

**Koncepce prevence kriminality Karlovarského kraje
na léta 2024-2028**

BEZPEČNOSTNÍ ANALÝZA KARLOVARSKÉHO KRAJE



Prezentované statistické výstupy včetně uvedených souvislostí vycházejí z dostupných dat, která se mohou v rámci jednotlivých institucí nepatrně lišit. Uvedené závěry jsou pouze orientační.

Vybraná statistická data, či údaje nejsou v této příloze opakovaně širěji rozebírána z důvodu jejich zapracování do součástí popisných pasáží Koncepce prevence kriminality Karlovarského kraje na léta 2024-2028.

I. ANALÝZA KRIMINALITY KARLOVARSKÉHO KRAJE ZA ROK 2023	1
1. Vybrané kriminogenní faktory, které ovlivňují páchaní trestné činnosti na území Karlovarského kraje:	1
2. Stav kriminality v Karlovarském kraji za rok 2023	2
2.1 Úroveň kraje (VÚSC) - celková kriminalita	4
2.2 Struktura pachatelů	12
2.3 Úroveň okresů (Krajské ředitelství policie Karlovarského kraje – územní odbory)	13
2.4 Úroveň obvodních oddělení Policie ČR (Krajské ředitelství policie Karlovarského kraje)	15
2.5 Přestupky	23
2.6 Domácí násilí	23
II. SOCIÁLNĚ DEMOGRAFICKÁ ANALÝZA KARLOVARSKÉHO KRAJE	25
1. Základní informace	25
2. Správní členění	25
3. Sídlní struktura	26
3.1 Hustota osídlení.....	26
3.2 Ekonomická základna a podnikání.....	26
4. Lidský potenciál	29
4.1 Obyvatelstvo.....	29
4.2 Věková struktura, vývoj obyvatelstva, migrace	31
4.3 Složení obyvatelstva	31
4.4 Vzdělanostní struktura obyvatel, vzdělávání.....	38
5. Trh práce, zaměstnanost	40
6. Sociálně vyloučené lokality	52
III. INSTITUCIONÁLNÍ ANALÝZA KARLOVARSKÉHO KRAJE	59
1. Krajský úřad Karlovarského kraje	59
2. Obecní úřady obcí s rozšířenou působností, pověřené obecní úřady, obecní úřady	61
2.1 Obecní úřady obcí s rozšířenou působností	61
2.2 Obce s pověřeným obecním úřadem a obecní úřady.....	65

2.3 Zajištění prevence kriminality bývalých okresních měst	65
3. Vybrané subjekty působící v oblasti prevence kriminality na území kraje	68
4. Výchovný ústav	72
5. Dětské domovy	72
6. Pedagogicko-psychologická poradna	73
7. Středisko výchovné péče	73
8. Intervenční centrum	74
9. Věznice	75
10. Úřad práce	76
11. Policie ČR	77
12. Probační a mediační služba ČR	79
13. Přehled nestátních neziskových organizací a dalších subjektů působících v oblasti prevence kriminality .	80
Seznam zkratk	90
Seznam použitých zdrojů	91
Seznam tabulek	92
Seznam obrázků	93
Seznam grafů	94

I. ANALÝZA KRIMINALITY KARLOVARSKÉHO KRAJE ZA ROK 2023¹

Analýza kriminality Karlovarského kraje (dále jen „kraje“) popisuje zdejší kriminalitu za období roku 2023 a zároveň ji komparuje se situací v ostatních krajích a v celé České republice (dále jen „ČR“).

Zabývá se také porovnáním vybraných druhů trestné činnosti v rámci jednotlivých územních odborů (okresů) Krajského ředitelství policie Karlovarského kraje (dále jen „KŘP KVK“) a jejich jednotlivých obvodních oddělení.

1. Vybrané kriminogenní faktory, které ovlivňují páchaní trestné činnosti na území Karlovarského kraje:

- Sídlní struktura (vysoký počet sídlišť, průmyslové zóny, sociálně vyloučené lokality),
- sociální struktura (multikulturní složení obyvatelstva, sílí etnické komunity, vysoký počet trvale usídlených cizinců, migrace obyvatelstva, rostoucí počet osob ohrožených sociálním vyloučením),
- počet trvale/přechodně žijících ukrajinských uprchlíků v důsledku invaze Ruské federace na Ukrajinu,
- geograficky nepříznivé vlivy-přihraniční oblast se Spolkovou republikou Německo (množství hraničních přechodů),
- asijské tržnice (prodej nelegálního zboží, nabídka/poptávka po návykových látkách),
- vysoký turismus, lázeňská činnost (vysoká fluktuace návštěvníků kraje → latentnost a anonymita určité trestné činnosti),
- vysoký počet hotelů a ubytovacích zařízení,
- rekreační, chatové osady (dlouhodobě opuštěné, nedostatečně zabezpečené),
- vysoký počet recidivistů ve skupině pachatelů trestných činů,
- trestná činnost osob bez příštěší a pachatelů závislých na návykových látkách,
- vysoká míra užívání návykových látek (snadná dostupnost drog, nelegální výroba),
- vysoká míra nezaměstnanosti (zejm. okres Sokolov),
- nedostupné, či nekvalitní bydlení,
- vysoká zadluženost obyvatel,
- vysoký počet exekucí,
- zdražování komodit a zboží v ČR způsobené inflací,
- nízká vzdělanost obyvatel,
- vysoké procento předčasných odchodů ze vzdělávání,
- nízká úroveň právního vědomí určitých skupin občanů,

¹ Zpracováno na základě Metodiky pro tvorbu strategických dokumentů prevence kriminality a víceletých bezpečnostních analýz včetně způsobu a kritérií stanovování míry rizikovosti území (indikátory rizikovosti, apod.) ve vztahu k prevenci kriminality; statistických přehledů kriminality Policie České republiky; statistických dat a informací Krajského ředitelství policie Karlovarského kraje a dat Českého statistického úřadu.

- lhostejnost některých občanů k trestné činnosti páchané na veřejnosti,
- nedostatečná kontrola způsobu trávení volného času dětí a mládeže ze strany rodičů,
- přesun trestné činnosti do kybernetického prostoru,
- ad.

2. Stav kriminality v Karlovarském kraji za rok 2023

Krajské ředitelství policie Karlovarského kraje je složeno ze tří územních odborů (dále jen „ÚO“) - Karlovy Vary, Sokolov, Cheb.

V roce 2023 bylo v Karlovarském kraji registrováno celkem 5 041 trestných činů (dále jen „TČ“), což představuje nárůst vzhledem k minulému roku o 2,1 %.

Nárůst kriminality na území kraje byl zaznamenán například u majetkové kriminality a kybernetické a ostatní kriminality páchané v kyberprostoru. Pokles byl zaznamenán u násilné kriminality, mravnostní kriminality a kriminality hospodářské.

Nárůst kriminality byl kromě Karlovarského kraje zaznamenán rovněž v dalších 7 krajích.

Vzhledem k roku 2022 došlo v České republice k celkovému poklesu registrovaných trestných činů (-0,3 %).

Vývoj a stav kriminality je návratem do doby „před covidové“ a zjištěná trestná činnost zásadně nevybočuje z průměru v letech 2016-2020.

Nejvyšší počet spáchaných TČ v roce 2023 zaznamenal ÚO Karlovy Vary (2 096 TČ), naproti tomu nejnižší počet spáchaných skutků byl registrován v ÚO Sokolov (1 208 TČ).

Karlovarský kraj se v roce 2023 zařadil s hodnotou 51,6 % (2 603 TČ) na 9. místo v objasněnosti trestné činnosti v rámci mezikrajového srovnání. Vzhledem k předchozímu roku se podíl objasněnosti snížil o 2,0 %.

Celorepublikový průměr objasněnosti trestných činů byl 55,4 % (o 2,5 % více než v roce 2022).

Nejnižší objasněnost spáchaných TČ v roce 2023 v rámci Karlovarského kraje vykazoval ÚO Karlovy Vary (50,2 %), naopak nejvyšší ÚO Sokolov (55,3 %).

Tabulka 1: Objasněnost TČ územních odborů Krajského ředitelství policie Karlovarského kraje za rok 2022

Územní odbor	celková TČ	objasněno TČ	podíl v (%)
Cheb	1 833	979	53,4
Karlovy Vary	1 917	983	51,3
Sokolov	1 189	688	57,9

Tabulka 2: Objasněnost TČ územních odborů Krajského ředitelství policie Karlovarského kraje za rok 2023

Územní odbor	celková TČ	objasněno TČ	podíl v (%)
Cheb	1 737	883	50,8
Karlovy Vary	2 096	1 052	50,2
Sokolov	1 208	668	55,3

Za rok 2023 bylo v Karlovarském kraji zaznamenáno o 102 trestných činů více než v roce 2022. Nárůst kriminality nebyl evidován pouze v rámci UO Cheb (pokles o 5,24 %). Napříč územními odbory došlo k poklesu míry objasněnosti spáchaných skutků.

Stav kybernetické kriminality a ostatní kriminality páchané v kyberprostoru

V roce 2023 bylo v Karlovarském kraji registrováno 649 případů IT kriminality (nárůst o 62 případů).

Kybernetická kriminalita tvoří specifickou část páchané trestné činnosti, u které pachatel využívá virtuální prostředí, konkrétně informační a komunikační technologie. Nárůst IT kriminality o 10,56 % potvrzuje trend přesunu trestné činnosti do virtuálního prostředí. Objasněnost IT kriminality v roce 2023 činila 22,43 % (pokles o 8,52 % vzhledem k roku 2022). Pachatelé stále využívají sofistikovanější způsoby páchaní trestné činnosti i vzhledem k neustálému rozvoji v oblasti informačních technologií. Objasňování této kriminality je proto náročnější.

Vzhledem k předchozím sledovaným obdobím dochází ke značnému nárůstu TČ, u kterých jsou jako nástroj k převodu odcizených finančních prostředků využívány virtuální měny. Možnost dohledání příjemce virtuálních měn je značně omezena. Formy páchaní kybernetické kriminality jsou variabilní.

Stejně jako v předchozím roce byl nejčastějším TČ podvod v prostředí internetu. Pachatelé této formy trestné činnosti využívají anonymitu prostředí a důvěřivost poškozených a pod smyšlenými legendami získávají od poškozených finanční prostředky.

Příkladem podvodného jednání je také vylákávání finančních prostředků pod legendou navázání partnerského vztahu, vylákávání finančních prostředků pod legendou investování a úhrady investic. U podvodů v oblasti investování a zhodnocování úspor navíc dochází nejprve k získání vzdáleného přístupu do zařízení poškozeného za využití nástrojů pro vzdálenou správu zařízení a poté teprve dojde k průniku do internetového bankovníctví, odkud jsou odčerpány finanční prostředky. Tento druh kriminality je oproti předchozím obdobím na vzestupu a je páchan z míst mimo území České republiky. Odčerpané finanční prostředky se pak transformují do virtuálních měn, které lze jen velmi omezeně trasovat a nalézt jejich konečného držitele.

Pachatelé využívají anonymitu internetového prostředí za účelem skrývání své skutečné identity, a to zejména pro navazování kontaktů s nezletilými se sexuálními úmysly, včetně následné distribuce získaných materiálů. Dochází tak k páchaní různých forem trestné činnosti zejména pak dětské pornografii představující vyhledávání, stahování a šíření pornografických multimediálních souborů dětí, ale také vyvíjení sexuálního nátlaku a vyžadování zasílání pornografických materiálů nezletilých osob přímou komunikací. Dále se jedná o navazování nedovolených kontaktů s dětmi, zejména zasíláním vlastních pornografických souborů mužskými pachateli nezletilým dívkám.

Prevence kriminality páchané v kyberprostoru je jednou z priorit v rámci působení nejen KŘP KVK a dalších útvarů v rámci Policie ČR, ale i Krajského úřadu Karlovarského kraje (dále jen „KÚKK“) a rovněž řady státních i nestátních organizací.

2.1 Úroveň kraje (VÚSC) - celková kriminalita

Tabulka 3: Sestavení pořadí zatíženosti v krajích v roce 2023 v porovnání s rokem 2022

	počet obyvatel		celková TČ - abs. počet			index na 10 tis. obyv.				pořadí dle indexu 2023
	k 31. 12. 2023	změna proti roku 2022	rok 2022	rok 2023	změna 22-23	rok 2022	rok 2023	změna 22-23 (index)	změna 22-23 (%)	
ČR	10 900 555	+73 026	181 991	181 417	- 574	168,08	166,43	-1,65	-0,98	
PHA	1 384 732	+27 406	40 704	41 070	+366	299,88	296,59	-3,29	-1,10	1
STČ	1 455 940	+16 549	19 775	20 594	+819	137,38	141,45	+4,07	+2,96	9
JČ	654 505	+2 202	8 916	8 917	+1	136,68	136,24	-0,44	-0,32	10
PL	613 374	+7 986	10 207	9 562	-645	168,60	155,89	-12,71	-7,54	6
KV	295 077	+1 482	4 939	5 041	+102	168,22	170,84	+2,62	+1,56	5
ÚST	811 169	-1 168	16 365	16 061	-304	201,46	197,99	-3,47	-1,72	2
LB	450 728	+1 551	8 399	7 705	-649	186,99	170,95	-16,04	-8,58	4
KH	556 949	+1 682	6 659	6 817	+158	119,92	122,40	+2,48	+2,07	11
PA	530 560	+1 799	5 230	4 985	-245	98,91	93,96	-4,95	-5,00	14
VY	517 960	+3 183	5 240	5 605	+365	101,79	108,21	+6,42	+6,31	13
JM	1 226 749	+9 549	18 579	17 970	-609	152,64	146,48	-6,16	-4,04	7
OL	632 864	+1 062	9 114	9 224	+110	144,25	145,75	+1,50	+1,04	8
MS	1 189 204	-470	21 884	21 564	-320	183,95	181,33	-2,62	-1,42	3
ZL	580 744	+213	5 980	6 302	+322	103,01	108,52	+5,51	+5,35	12

Zdroj: Policejní prezidium ČR; Český statistický úřad

Pokles kriminality byl zaznamenán v 6 ze 14 krajů České republiky.

V porovnání s rokem 2022 byl nejvýraznější pokles v procentuálním vyjádření zaznamenán v Libereckém kraji (-8,27 %), nárůst naopak v Kraji Vysočina (+7 %). Nejnižší počet TČ byl evidován v Karlovarském kraji (5 041), což koresponduje s jeho nejmenší rozlohou a nejnižším počtem obyvatel v rámci mezikrajového porovnání.

Nárůst registrované trestné činnosti v rámci porovnání let 2022 a 2023 není tak výrazný (jedná se o jednotky procent) jako sledovaný výrazný nárůst v rámci porovnání let 2021 a 2022, přičemž tehdejší nárůst kriminality byl zaznamenán v řádech desítek procent především z důvodu návratu do doby „před covidové“ z hlediska každoročně registrovaného objemu trestné činnosti.

Kromě Moravskoslezského kraje byl ve všech krajích zaznamenán nárůst obyvatel. V rámci sledovaných let 2022 a 2023 díky kladnému migračnímu saldu je v Karlovarském kraji popírán, do té doby dlouhodobý, trend výrazného úbytku obyvatel v regionu.

Na nárůstu obyvatel v České republice mají bezpochyby vliv zde žijící ukrajinští uprchlíci v důsledku invaze Ruské federace na Ukrajinu.

Tabulka 4: Sestupně sestavené pořadí zatíženosti krajů (VÚSC) dle indexu nápadu celkové TČ - rok 2023

1. Hl. m. Praha – 296,59	8. Olomoucký – 145,75
2. Ústecký – 197,99	9. Středočeský – 141,45
3. Moravskoslezský – 181,33	10. Jihočeský – 136,24
4. Liberecký – 170,95	11. Královhradecký – 122,40
5. Karlovarský – 170,84	12. Zlínský – 108,52
6. Plzeňský – 155,89	13. Vysočina – 108,21
7. Jihomoravský – 146,48	14. Pardubický – 93,96

Karlovarský kraj v rámci sledovaných indexů nápadu trestné činnosti mezi kraji obsadil 5. místo, přičemž si pohoršil o jednu pozici v rámci mezikrajového srovnání směrem ke krajům s vyššími hodnotami indexů kriminality.

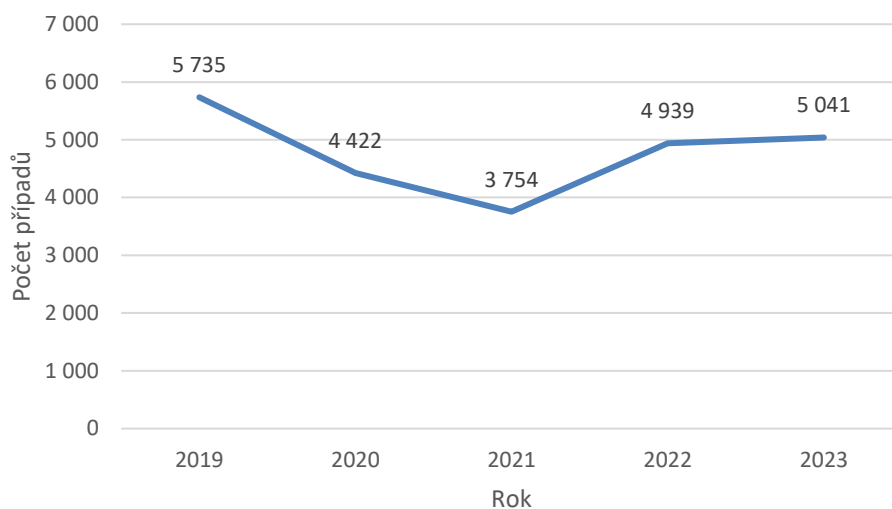
Liberecký a Plzeňský si o jednu příčku polepšily, Moravskoslezský kraj naopak o jednu příčku pohoršil směrem ke krajům s vyššími hodnotami indexů.

Tabulka 5: Vývoj kriminality ČR a Karlovarského kraje (VÚSC) v letech 2019-2023 – celková kriminalita

evidovaná celková TČ - abs. počet						meziroční odchylky v %				
kraj	2019	2020	2021	2022	2023	19-20	20-21	21-22	22-23	19-23
ČR	199 221	165 525	153 233	181 991	181 417	-16,91	-7,43	+18,77	-0,32	-8,94
PHA	49 863	38 059	35 136	40 704	41 070	-23,67	-7,68	+15,85	+0,90	-17,63
STČ	20 428	18 091	17 625	19 775	20 594	-11,44	-2,58	+12,20	+4,14	+0,81
JČ	9 229	7 947	7 484	8 916	8 917	-8,9	-5,83	+19,13	+0,01	-3,38
PL	10 324	8 996	8 224	10 207	9 562	-12,86	-8,58	+24,11	-6,32	-7,38
KV	5 735	4 422	3 754	4 939	5 041	-22,89	-15,11	+31,57	+2,07	-12,10
ÚST	17 099	14 872	14 333	16 365	16 061	-13,02	-3,62	+14,18	-1,86	-6,07
LB	8 572	7 290	6 586	8 399	7 705	-14,96	-9,66	+27,53	-8,26	-10,11
KH	7 132	5 794	5 268	6 659	6 817	-18,76	-9,08	+26,40	+2,37	-4,42
PA	5 636	4 778	4 420	5 230	4 985	-15,22	-7,49	+18,33	-4,68	-11,55
VY	5 538	4 835	4 374	5 240	5 605	-12,69	-9,53	+19,80	+7,00	+1,21
JM	19 757	16 985	15 544	18 579	17 970	-14,03	-8,48	+19,53	-3,28	-9,04
OL	9 838	8 369	7 802	9 114	9 224	-14,93	-6,78	+16,82	+1,21	-6,24
MS	23 885	19 635	17 865	21 884	21 564	-17,79	-9,01	+22,50	-1,46	-9,72
ZL	6 185	5 452	4 818	5 980	6 302	-11,85	-11,63	+24,12	+5,38	+1,89

Zdroj: Policejní prezidium ČR

V Karlovarském kraji v porovnání let 2019 a 2023 došlo ke snížení registrované kriminality o 12,10 %. Trend snížení za toto období je viditelný u většiny krajů. Naopak nevýrazný nárůst je patrný u Středočeského kraje, Zlínského kraje a Kraje Vysočina.

Graf 1: Vývoj kriminality v Karlovarském kraji v letech 2019–2023**Tabulka 6: Skladba kriminality v Karlovarském kraji – porovnání s ČR za rok 2023 (základ, tj. 100 % = celková kriminalita)**

	ČR – počet	ČR - %	kraj – počet	kraj - %	odchylka (%) kraj – ČR
celková TČ	181 417	100	5 041	100	
z toho:					
majetková	100 300	55,29	2 557	50,72	-4,56
násilná + mravnostní	16 316	8,99	491	9,74	0,75
ostatní kriminalita²	28 357	15,63	827	16,41	0,77
zbývající kriminalita³	23 585	13,00	774	15,35	2,35
hospodářská kriminalita	12 765	7,04	352	6,98	-0,05

Zdroj: Policejní prezidium ČR; Krajské ředitelství policie Karlovarského kraje

Vzhledem k roku 2022 byl zaznamenán u majetkové kriminality minimální nárůst (+0,1 %), u registrované násilné a mravnostní trestné činnosti pokles (-0,5; -2,7 %) obdobně jako u hospodářské kriminality (-6,4 %).

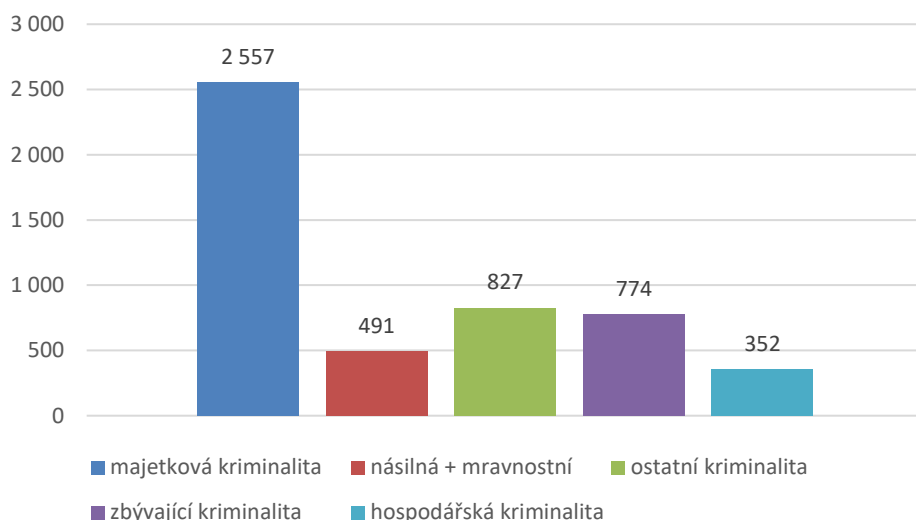
I přes mírný pokles registrované kriminality vzrostly škody způsobené trestnou činností, a to o více než 3 mld. Kč. Hlavní příčinou je obecně zdražování komodit a zboží v ČR způsobené inflací.

V rámci Karlovarského kraje byl za rok 2023 zaznamenán nárůst u majetkové kriminality (+8,90 %). Naopak k poklesu došlo u násilné kriminality (-2,64 %), mravnostní kriminality (-4,44 %) nebo hospodářské kriminality (-37,92 %).

Z výše uvedených vybraných druhů kriminality v rámci Karlovarského kraje (viz Tabulka 6) se registrovaná trestná činnost v oblasti majetkové kriminality a kriminality hospodářské drží pod celorepublikovými hodnotami.

^{2/} Zahrnuje mimo jiné trestné činy výtržnictví, překupnictví, maření výkonu úředního rozhodnutí, sprejerství, výroba jedů.

^{3/} Zahrnuje mimo jiné TČ padělání a pozměňování peněz, opilství + návyk látky, zanedbání povinné výživy, nedbalostní dopravní nehody, ostatní TČ.

Graf 2: Skladba kriminality v Karlovarském kraji v roce 2023**Tabulka 7: Skladba násilné kriminality v Karlovarském kraji – porovnání s ČR za rok 2023 (základ, tj. 100 % = násilná kriminalita⁴⁾)**

	ČR – počet	ČR - %	kraj - počet	kraj - %	odchylka (%) kraj – ČR
násilná	13 115	100	405	100	
z toho:					
loupeže	1 433	10,93	40	9,88	-1,05
úmysl. ublíž. na zdraví	4 263	32,50	116	28,64	-3,86
nebezpečné vyhrožování	1 739	13,26	43	10,62	-2,64
vydírání	1 329	10,13	39	9,63	-0,50
porušování dom. svobody	2 586	19,62	81	19,47	-0,15

Zdroj: Policejní prezidium ČR; Krajské ředitelství policie Karlovarského kraje

V rámci násilné kriminality bylo spácháno v Karlovarském kraji v roce 2023 celkem 405 TČ, což je o 11 případů méně než v roce 2022 (-2,64 %).

V oblasti násilné kriminality došlo k poklesu u většiny sledovaných trestných činů.

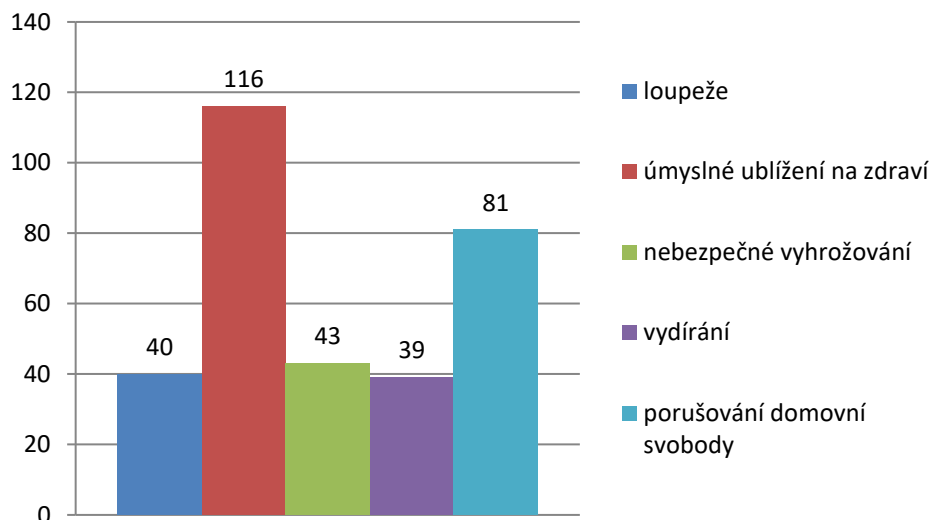
Nárůst o 15,97 % evidujeme například u případů porušování domovní svobody.

Registrované loupeže v roce 2023 poklesly o 7 případů (-14,9 %). Úmyslné ublížení na zdraví řešili kriminalisté v rámci násilné kriminality v roce 2023 nejčastěji i přes to, že počet případů poklesl o 6,45 %. Případy týkající se nebezpečného vyhrožování

3/ Tabulka zahrnuje pouze statisticky nejvýznamnější násilné trestné činy evidované v ČR v řádech nad 1 tisíc. Mezi v tabulce nezařazené významnější TČ této skupiny s četností v ČR v řádu stovek patří např. násilí na veřejných činitelích a policistech, omezování a zbavení osobní svobody, týrání svěřené osoby, neoprávněné zasahování do práv a další.

poklesly o 8, 51 % a počet případů vydírání zůstal i v roce 2023 shodný jako v předcházejícím sledovaném období.

Graf 3: Skladba násilné kriminality v Karlovarském kraji v roce 2023



Tabulka 8: Skladba majetkové kriminality v Karlovarském kraji-porovnání s ČR za rok 2023 (základ, tj. 100 % = majetková kriminalita)

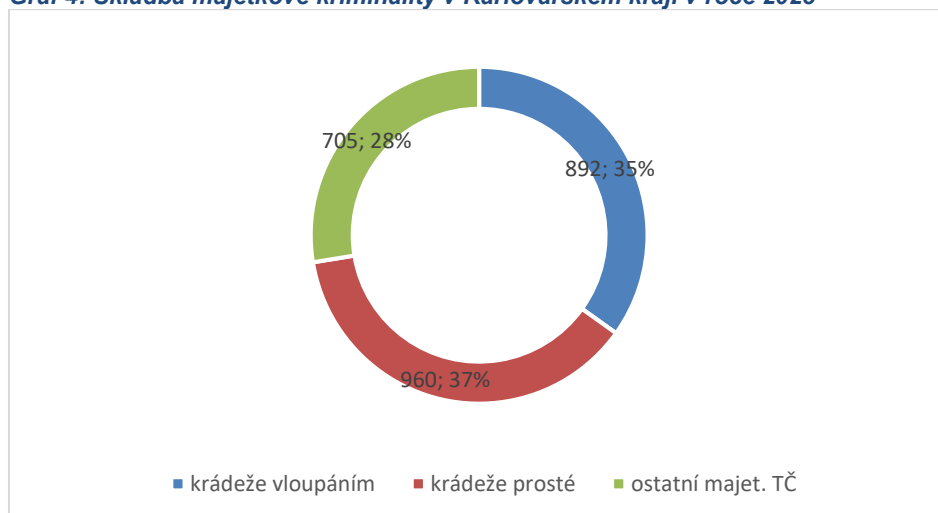
	ČR – počet	ČR - %	kraj – počet	kraj - %	odchylka (%) kraj - ČR
majetková celkem	100 300	100	2 557	100	
z toho:					
krádeže vloupáním	30 986	30,89	892	34,88	+3,99
krádeže prosté	35 075	34,97	960	37,54	+2,57
ostatní majetková kriminalita⁵	34 239	34,14	705	27,57	-6,57

Zdroj: Policejní prezidium ČR; Krajské ředitelství policie Karlovarského kraje

Na území Karlovarského kraje bylo v roce 2023 spácháno celkem 2 557 majetkových trestných činů, což je o 209 více (+8,90 %) než v předchozím sledovaném období. Krádeže vloupáním i krádeže prosté převyšují v Karlovarském kraji celorepublikový poměr, i přes to, že v kraji došlo k poklesu krádeží vloupáním (-5,7 %). U krádeží prostých byl evidován nárůst o 207 skutků (+27,49 %). Nejvyšší podíl mají např. krádeže v obchodech, krádeže motorových vozidel, krádeže jízdních kol, či krádeže kapesní.

4/ Zahnuje TČ podvod, zpronevěru, zatajení cizí věci, poškozování a neoprávněné užívání cizí věci a ostatní TČ.

Graf 4: Skladba majetkové kriminality v Karlovarském kraji v roce 2023

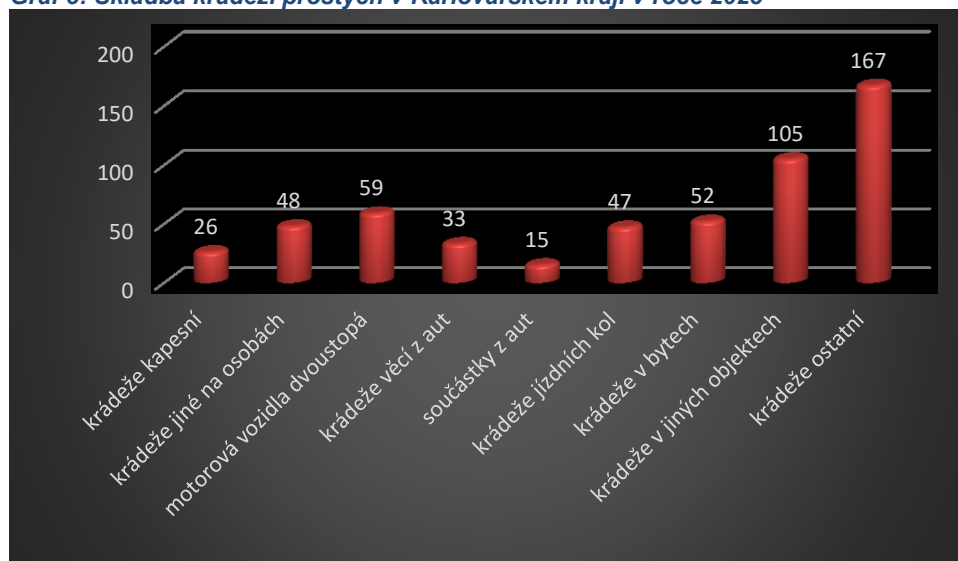


Tabulka 9: Skladba krádeží prostých v Karlovarském kraji – porovnání s ČR za rok 2023 (základ, tj. 100 % = krádeže prosté⁶⁾)

	ČR – počet	ČR - %	kraj – počet	kraj - %	odchylka (%) kraj – ČR
krádeže prosté celkem	35 075	100	960	100	
z toho:					
krádeže kapesní	5 783	16,49	26	2,71	-13,78
jiné na osobách	2 958	8,43	48	5,00	-3,43
motorová vozidla dvoustopá	1 949	5,56	59	6,15	+0,59
krádeže věci z aut	1 422	4,05	33	3,44	-0,61
součástky z aut	695	1,98	15	1,56	-0,42
jízdní kola	2 099	5,98	47	4,90	-1,08
krádeže v bytech	1 493	4,26	52	5,42	+1,16
v jiných objektech	4 289	12,23	105	10,94	-1,29
ostatní	3 114	8,88	167	17,40	+8,52

Zdroj: Policejní prezidium ČR; Krajské ředitelství policie Karlovarského kraje

⁶⁾ Tabulka zahrnuje jen statisticky nejvýznamnější trestné činy ze skupiny krádeží prostých, v ČR evidovaných v řádu minimálně 1 tisíc.

Graf 5: Skladba krádeží prostých v Karlovarském kraji v roce 2023**Tabulka 10: Skladba krádeží vloupáním v Karlovarském kraji – porovnání s ČR za rok 2023 (základ, tj. 100 % = krádeže vloupáním⁷)**

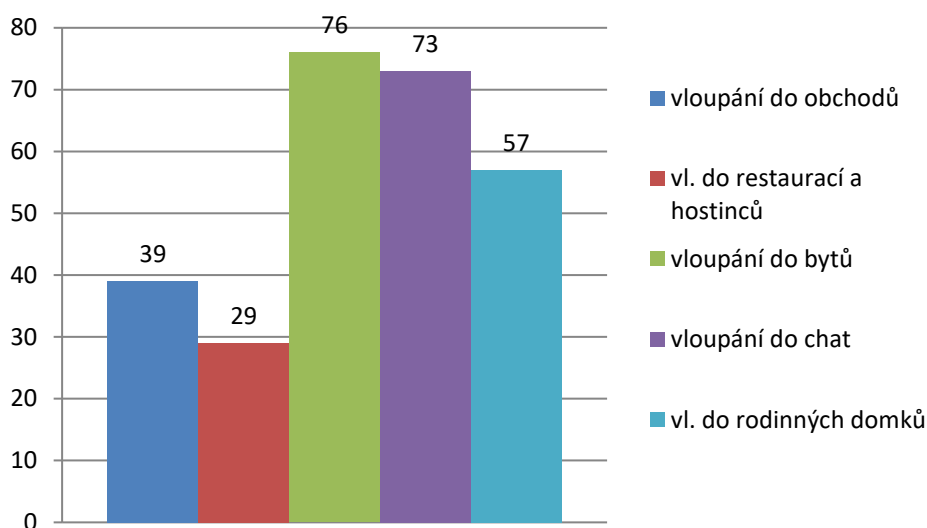
	ČR – počet	ČR - %	kraj – počet	kraj - %	odchylka (%) kraj - ČR
krádeže vloupáním	30 986	100	892	100	
z toho:					
do obchodů	1 239	4,00	39	4,37	+0,37
do restaurací a hostinců	757	2,44	29	3,25	+0,81
do bytů	1 474	4,76	76	8,52	+3,76
do chat	1 243	4,01	73	8,18	+4,17
do rodinných domků	2 114	6,82	57	6,39	-0,43

Zdroj: Policejní prezidium ČR; Krajské ředitelství policie Karlovarského kraje

Za rok 2023 došlo v Karlovarském kraji k celkovému poklesu krádeží vloupáním o 54 případů (-5,7 %). K nárůstu v této kategorii majetkové kriminality došlo pouze u krádeží vloupáním do bytů o 27 případů (+55,1 %) a krádeží do rodinných domků o 5 případů (+9,6 %). Počet objasněných skutků se u krádeží vloupáním do bytů zvýšil o 57,1 %. Obdobně u krádeží vloupáním do rodinných domků sledujeme nárůst objasněnosti o 23,1 %.

U krádeží vloupáním do víkendových chat evidujeme v roce 2023 v Karlovarském kraji pokles o 9 případů (-11 %). Krádeže do víkendových chat v kraji procentuálně převyšují celorepublikový poměr, což může být způsobeno poměrně vysokým počtem chatových a rekreačních osad v kraji. Řada z nich je využívána pouze ve vybraná roční období a mnoho z nich je nedostatečně zabezpečených.

^{7/} Zahnuje jen statisticky nejvýznamnější trestné činy ze skupiny krádeží vloupáním, v ČR evidovaných v řádu minimálně 1 tisíc.

Graf 6: Skladba krádeží vloupáním v Karlovarském kraji v roce 2023**Tabulka 11: TČ výtržnictví a sprejerství – ze skupiny „ostatní TČ“ v Karlovarském kraji – porovnání s ČR za rok 2023 (základ, tj. 100 % = „ostatní TČ“)⁸**

	ČR – počet	ČR - %	kraj – počet	kraj - %	odchylka (%) kraj - ČR
ostatní TČ celkem	28 357	100	827	100	
z toho:					
výtržnictví	2 212	7,80	64	7,74	-0,06
sprejerství	4 741	16,72	45	5,44	-11,28

Zdroj: Policejní prezidium ČR; Krajské ředitelství policie Karlovarského kraje

V rámci České republiky vzhledem k roku 2022 nepatrně vzrost počet evidovaných skutků z oblasti výtržnictví, či sprejerství. V Karlovarském kraji naopak počet evidovaných skutků z předmětných oblastí poklesl, což dokazuje i procentuální odchylka kraje vzhledem k České republice pohybující se v záporných hodnotách.

⁸⁾ Ze skupiny „ostatní TČ“ je, z úhlu pohledu prevence kriminality, doporučeno sledování trestných činů výtržnictví a sprejerství.

2.2 Struktura pachatelů

Tabulka 12: Počet a podíl trestných činů spáchaných nezletilými, mladistvými a opakovaně trestanými osobami na celkové trestné činnosti v ČR a v Karlovarském kraji v roce 2023

trestná činnost	celkem TČ		nezletilí (do14 let)				mladiství (15 – 17)				recidivisté			
	ČR	kraj	ČR	%	kraj	%	ČR	%	kraj	%	ČR	%	kraj	%
násilná	13 115	405	319	2,43	5	1,23	483	3,68	12	2,96	3 695	28,17	144	35,56
mravnostní	3 201	86	213	6,65	8	9,30	274	8,56	8	9,30	362	11,31	13	15,12
krádeže vloupáním	30 986	892	107	0,35	2	0,22	198	0,64	4	0,45	5 656	18,25	209	23,43
krádeže prosté	35 075	960	140	0,40	1	0,10	325	0,93	2	0,21	12 794	36,48	505	52,60
ostatní	28 357	827	391	1,38	6	0,73	569	2,01	2	0,24	11 839	41,75	415	50,18
zbývající	23 585	774	27	0,11	0	0,00	45	0,19	1	0,13	5 638	23,91	170	21,96
hospodářská	12 765	352	15	0,12	2	0,57	12	0,09	0	0,00	1 164	9,12	32	9,09
celková TČ	181 417	5 041	1 315	0,72	25	0,50	2 045	1,13	29	0,58	43 758	24,12	1 538	30,51

Zdroj: Policejní prezidium ČR

Tabulka 13: Zastoupení pachatelů v rámci celkové kriminality v roce 2023 – ČR, Karlovarský kraj

celkem počet stíhaných osob celkové TČ	
ČR	Karlovarský kraj
79 356	2 707

Zdroj: Policejní prezidium ČR; Krajské ředitelství policie Karlovarského kraje

Pro spáchání trestné činnosti v roce 2023 v Karlovarském kraji bylo stíháno 2 707 osob, což je o 220 osob více než v roce 2022.

Hodnota podílu recidivistů na celkové trestné činnosti je v Karlovarském kraji vyšší než v České republice.

V rámci České republiky za rok 2023 bylo stíháno celkem 9 345 cizinců, vzhledem k roku 2022 se jedná o nárůst o 1 448 osob.

2.3 Úroveň okresů (Krajské ředitelství policie Karlovarského kraje – územní odbory)

Tabulka 14: Zatíženost územních odborů PČR dle vybraných kritérií v územní působnosti kraje (VÚSC) za rok 2023

Územní odbor (okres)	počet obyvatel	celková trestná činnost			násilná + mravnostní		
		absolutní počet	index	pořadí	absolutní počet	index	pořadí
Cheb	94 224	1 737	184,35	1	146	15,49	3
Karlovy Vary	115 183	2 096	181,97	2	210	18,23	1
Sokolov	85 670	1 208	141,01	3	135	15,76	2

Územní odbor (okres)	počet obyvatel	krádeže vloupáním			krádeže prosté		
		absolutní počet	index	pořadí	absolutní počet	index	pořadí
Cheb	94 224	326	34,60	2	348	36,93	1
Karlovy Vary	115 183	405	35,16	1	371	32,21	2
Sokolov	85 670	161	18,79	3	241	28,13	3

Zdroj: Krajské ředitelství policie Karlovarského kraje; Český statistický úřad

V rámci celkové trestné činnosti sledovaných územních odborů zůstává pořadí dle indexů nápadu trestné činnosti shodné jako v roce 2022. ÚO Cheb obsadil 1. místo z důvodu nejvyššího indexu, i přes to, že zde kriminalita klesla o 5,2 %. V rámci ÚO Karlovy Vary (+9,3 %) a ÚO Sokolov (+1,5 %) se vzhledem k roku 2022 počet registrovaných skutků zvýšil.

Změny v rámci pořadí vzhledem ke sledovaným indexům nápadu trestné činnosti v roce 2022 můžeme sledovat u násilné a mravnostní kriminality, přičemž ÚO Karlovy Vary obsadil 1. místo s nejvyšším indexem v této kategorii (2. místo, 2022), ÚO Sokolov obsadil 2. místo (3. místo, 2022) a ÚO Cheb obsadil 3. místo s nejnižším indexem (1. místo, 2022).

Nejčastěji na úseku násilné trestné činnosti kriminalisté na Karlovarsku řešili trestné činy úmyslné ublížení na zdraví (v 57 případech), porušování domovní svobody (ve 27 případech), nebezpečné vyhrožování (ve 21 případech), loupež (v 17 případech) a vydírání (ve 14 případech). Rovněž zde byly spáchány 3 vraždy, jež následně byly objasněny.

V rámci krádeží vloupáním v roce 2023 obsadil 1. místo v rámci nejvyššího indexu ÚO Karlovy Vary, u kterého jediného evidujeme nárůst krádeží vloupáním. Na 2. místě se umístil ÚO Cheb a na 3. místě shodně jako v předcházejícím roce ÚO Sokolov.

Na Karlovarsku došlo v roce 2023 k 405 skutkům krádeží vloupáním (+3 %). Nejčastěji kriminalisté na Karlovarsku v rámci krádeží vloupáním řešili vloupání do ostatních objektů (ve 169 případech), vloupání do motorových vozidel (v 56 případech), vloupání do rodinných domů (ve 27 případech), do bytů (ve 29 případech), víkendových chat (ve 41 případech) a vloupání do obchodů (v 10 případech).

U krádeží prostých evidujeme nárůst registrovaných skutků u všech tří ÚO, přičemž pořadí dle indexů se vzhledem k roku 2022 nezměnilo. V rámci ÚO Cheb nejvyšší podíl v rámci registrované kriminality u krádeží prostých činily krádeže v obchodech (ve 142 případech), krádeže motorových vozidel (ve 31 případech), krádeže jízdních kol (v 17 případech) a kapesní krádeže (v 9 případech).

Pořadí územních odborů v zatíženosti dle indexu nápadu TČ v Karlovarském kraji za rok 2023:

celková kriminalita násilná + mravnostní krádeže vloupáním krádeže prosté

1. Cheb	Karlovy Vary	Karlovy Vary	Cheb
2. Karlovy Vary	Sokolov	Cheb	Karlovy Vary
3. Sokolov	Cheb	Sokolov	Sokolov

Tabulka 15: Stíháno, vyšetřováno osob (celkem, recidivisté, děti + mladiství) za rok 2023

okres	počet obyv.	celkem			recidivisté			děti + mladiství		
		abs.	index	pořadí	abs.	index	pořadí	abs.	index	pořadí
Cheb	94 224	902	95,73	1	476	50,52	1	25	2,65	2
Karlovy Vary	115 183	1 097	95,24	2	570	49,49	2	46	3,99	1
Sokolov	85 670	742	86,61	3	417	48,68	3	18	2,10	3

Zdroj: Krajské ředitelství policie Karlovarského kraje; Český statistický úřad

Vzhledem k roku 2022 na základě sledovaných indexů pozorujeme změny pořadí ve většině skupin pachatelů.

V rámci celkové kriminality dle sledovaných indexů 1. místo obsadil ÚO Cheb (2. místo, 2022), 2. místo ÚO Karlovy Vary (3. místo, 2022), 3. místo ÚO Sokolov (1. místo, 2022).

V kategorii recidivisté si vzhledem k roku 2022 vyměnily pořadí v rámci sledovaných indexů všechny ÚO. ÚO Cheb se umístil s nejvyšším indexem na 1. místě (2. místo, 2022), ÚO Karlovy Vary se umístil na 2. místě (3. místo, 2022) a ÚO Sokolov se umístil na 3. místě (1. místo, 2022).

V kategorii děti+mladiství, zůstalo zachováno obsazení 1. místa ÚO Karlovy Vary, ÚO Cheb obsadil 2. místo (3. místo, 2022) a ÚO Sokolov z důvodu snížení počtu pachatelů obsadil 3. místo (2. místo, 2022).

V rámci ÚO Sokolov evidujeme pokles stíhaných osob u všech kategorií vzhledem k roku 2022.

2.4 Úroveň obvodních oddělení Policie ČR (Krajské ředitelství policie Karlovarského kraje)

Územní odbor Karlovy Vary

Obvodní oddělení	obce v působnosti (název / počet obyvatel)	součet počtu obyvatel v obcích	komentář, poznámky, informace (stručný popis charakteru území a základní údaje o demografické struktuře obyvatelstva) ⁹ .
Bečov	Bečov n. Teplou/919 Chodov/124 Kolová/913 Pila/583 Stanovice/638 Teplička/103	3 280	Jedná se o málo osídlené území s ustupující zemědělskou výrobou, využívané k turistice. Ucelený větší sídlištní celek je město Bečov se státním hradem a zámekem.
Bochov	Andělská Hora/398 Bochov/1 897 Bražec/245 Doup. Hradiště/81 ¹⁰ Stružná/626 Verušičky/469	3 698	Jedná se o velmi řídko osídlené území, zejména díky vojenskému újezdu „Hradiště“. Větší sídlištní celek je město Bochov. Nachází se zde řada kulturních památek.
Jáchymov	Jáchymov/2 361 Boží Dar/263	2 624	Jedná se o horskou lokalitu, která je využívána především v zimních měsících pro sport a turistiku. Dále je lokalita ovlivněna lázněmi Jáchymov. Na území Jáchymova se nachází sociálně vyloučená lokalita.
Karlovy Vary	Karlovy Vary/24 677 ¹¹ Březová/694	25 371	Velký sídlištní celek s velkým přílivem zahraničních turistů, kteří navštěvují lázeňské město Karlovy Vary, které je zároveň krajským městem se sídlem krajských institucí, ale také zdrojem zábavy, kultury, sportu, obchodu, výroby, služeb apod. Nelze opomenout pravidelné každoroční konání MFF. V okrese Karlovy Vary žije nezanedbatelný počet cizinců.
Karlovy Vary - Rybáře	Karlovy Vary/24 676 ¹² Dalovice/1 993 Hory/439 Jenišov/1 167 Otovice/1 027	29 302	Velký sídlištní celek vyznačující se převážně výrobní a obchodní sférou Karlových Varů. Dále se jedná o navazující satelitní obce.
Nejdek	Nejdek/7 785 Černava/311 Nové Hamry/358 Vysoká Pec/348	8 802	Podhorská a horská oblast Krušných hor s turistickým ruchem se středisky centralizované výroby.
Nová Role	Nová Role/4 244 Božíčany/641 Děpoltovice/448 Mírová/341 Smolné Pece/242	5 916	Průmyslový a zemědělský charakter v oblasti podhůří Krušných hor s ucelenými rekreačními oblastmi.
Ostrov	Ostrov/15 825 Hájek/643	23 506	V okolí se nachází rekreační oblasti a malé sídlištní celky.

⁹ Např. sezónnost, rekreační oblasti, koncentrace pracovních sil ze zahraničí apod.

¹⁰ Jedná se přidělenou polovinu počtu obyvatel obce Doupovské Hradiště rozdělen do Obvodních oddělení KŘP KVK Bochov a Ostrov není přesně definován.

¹¹ Jedná se o přidělenou polovinu počtu obyvatel města Karlovy Vary pro účely této tabulky, jelikož přesný počet obyvatel města Karlovy Vary rozdělen do Obvodních oddělení KŘP KVK Karlovy Vary a Karlovy Vary – Rybáře není přesně definován.

¹² Jedná se přidělenou polovinu počtu obyvatel města Karlovy Vary pro účely této tabulky, jelikož přesný počet obyvatel města Karlovy Vary rozdělen do Obvodních oddělení KŘP KVK Karlovy Vary a Karlovy Vary – Rybáře není přesně definován.

	Hroznětín/2 107 Krásný Les/347 Kyselka/846 Sadov/1 291 Stráž n. Ohří/560 Šemnice/685 Velichov/496 Vojkovice/625 Doup. Hradiště/81 ¹³		V Ostrově se nachází věznice pro muže.
Pernink	Pernink/595 Abertamy/848 Horní Blatná/382 Merklín/871 Potůčky/427	3 123	Obce v Krušných horách využívané k rekreačním a sportovním účelům. Silná vietnamská komunita, vietnamské tržnice, drogová kriminalita.
Toužim	Toužim/3 492 Krásné Údolí/390 Útšina/581 Otročin/446	4 909	V obci Toužim se nachází sociálně vyloučená lokalita.
Žlutice	Žlutice/2 202 Čichalov/178 Chyšne/591 Pšov/604 Štědrá/522 Valeč/336 Vrbice/201	4 634	Oblast s ustupující zemědělskou výrobou, a nedostatkem pracovních příležitostí. Rekreační oblast v okolí říčky Střela a turisticky zajímavý zámek Chyšne.

Zdroj: Český statistický úřad, Krajské ředitelství policie Karlovarského kraje

Územní odbor Sokolov

Obvodní oddělení	obce v působnosti (název / počet obyvatel)	součet počtu obyvatel v obcích	komentář, poznámky, informace (stručný popis charakteru území a základní údaje o demografické struktuře obyvatelstva) ¹⁴ .
Habartov	Habartov/4 717 Bukovany/1 528 Krajková/924 Josefov/418	7 587	Jedná se o průmyslovou oblast v sokolovské pánvi s ustupující těžbou hnědého uhlí, se vznikající rekreační oblastí Medard. Větší sídlištní komplex se nachází v Habartově se silným zastoupením romského obyvatelstva. Ostatní části jsou zemědělského a lesního charakteru.
Horní Slavkov	Horní Slavkov/5 438 Krásno/701 Nová Ves/199	6 338	Obvod se rozkládá v rekreační oblasti Slavkovský les, se zaniklou těžbou rud, s těžkým průmyslem a Věznicí Horní Slavkov. Největší osídlení je v Horním Slavkově, kde se nachází sociálně vyloučená lokalita, rovněž i v Nové Vsi.
Chodov	Chodov/12 649 Vintířov/1 232 Vřesová/421 Tatrovice/164 Dolní Nivy/351	14 817	Obvod se nachází v průmyslové oblasti sokolovské pánve, která je poznamenána těžbou a zpracováním hnědého uhlí. V Chodově se nachází sociálně vyloučená lokalita.

¹³ Jedná se o přidělenou polovinu počtu obyvatel obce Doupovské Hradiště pro účely této tabulky, jelikož přesný počet obyvatel obce Doupovské Hradiště rozdělen do Obvodních oddělení KŘP KVK Bochova a Ostrova není přesně definován.

¹⁴ Např. sezónnost, rekreační oblasti, koncentrace pracovních sil ze zahraničí apod.

Kraslice	Kraslice/6 573 Bublava/403 Oloví/1 641 Stříbrná/443	9 060	Jedná se o horský a příhraniční obvod s osídlením v Kraslicích, se zaniklou výrobou krajek a postupně zanikající výrobou hudebních nástrojů. Silná romská komunita se nachází v Oloví.
Kynšperk	Kynšperk n. Ohří/4 496 Libavské Údolí/535 Dasnice/250 Chlum Svaté Maří/314 Kaceřov/417 Šabina/394	6 406	Oblast ustupující sokolovské pánve navazující na chebskou pánev se zemědělstvím a částečným průmyslem. Nachází se zde Věznice Kynšperk nad Ohří.
Loket	Loket/3 071 Nové Sedlo/2 557 Staré Sedlo/809	7 067	Obvod tvoří dva větší sídlištní celky a to Loket, kde se nachází hrad Loket, tedy převážně tranzitní turistika. Ve městě je pořádána řada kulturních a sportovních akcí - MS v motokrosu.
Rotava	Rotava/2 798 Jindřichovice/521 Přebuz/76 Šindelová/302	3 697	V Rotavě se nachází sociálně vyloučená lokalita. Vyšší míra nezaměstnanosti.
Sokolov	Sokolov/22 155 Dolní Rychnov/1 318 Těšovice/257	23 730	Sokolov - bývalé okresní město s průmyslovým charakterem, obchodní centrum, centrum služeb. Je zde značně zastoupená romská menšina.
Sokolov - venkov	Březová/2 604 Citice/871 Rovná/347 Svatava/1 659 Královské Poříčí/761 Lomnice/1 356	7 598	Prstenec kolem města Sokolov s historicky průmyslovým charakterem.

Zdroj: Český statistický úřad, Krajské ředitelství policie Karlovarského kraje

Územní odbor Cheb

Obvodní oddělení	obce v působnosti (název / počet obyvatel)	součet počtu obyvatel v obcích	komentář, poznámky, informace (stručný popis charakteru území a základní údaje o demografické struktuře obyvatelstva) ¹⁵ .
Aš	Aš/12 783 Hranice/2 101 Krásná/625 Podhradí/216	15 725	Jedná se o příhraniční oblast s ustupujícím průmyslem. Velkým sídlištním celkem je město Aš s významným zastoupením romské komunity. Město je hojně navštěvováno německými turisty za účelem nákupu a služeb. Výskyt drogové kriminality (distribuce drog do a ze zahraničí).
Františkovy Lázně	Františkovy Lázně/5 783 Hazlov/1 530 Libá/836 Poustka/170 Třebeň/459 Vojtanov/248	9 026	Jedná se o obvod s významnými lázněmi – Františkovy Lázně, hojně navštěvovanými domácí i zahraniční klientelou.

^{15/} Např. sezónnost, rekreační oblasti, koncentrace pracovních sil ze zahraničí apod.

Cheb	Cheb/31 468 ¹⁶ Pomezí n. Ohří/361	31 827	Město Cheb je významným tranzitním, dopravním, železničním a turistickým uzlem s velkou návštěvností občanů z Německa. Ve městě je sociálně vyloučená lokalita, silná vietnamská komunita a také je zde zaznamenávána výroba drog zejména Vietnamci.
Mariánské Lázně	Mariánské Lázně/14 225 Drmoul/1 016 Lázně Kynžvart/1 440 Ovesné Kladruby/144 Trstěnice/432 Tři Sekery/1 046 Valy/480 Velká Hleďsebe/2 423 Vlkovice/124 Zádub-Závišín/487 Dolní Žandov/1 185 Mnichov/395 Stará Voda/510 Prameny/109	24 016	Centrem obvodu je významné lázeňské město Mariánské Lázně, s domácí i zahraniční klientelou. Ve městě je silná koncentrace Romů. Ostatní oblasti jsou převážně vesnického a zemědělského charakteru s výjimkou Lázní Kynžvart. Nacházejí se zde velké lesní komplexy Slavkovského lesa.
Plesná	Plesná/1 909 Křižovatka/255 Luby/2 299 Milhostov/313 Nový Kostel/520 Skalná/1 906 Velký Luh/175	7 377	Jedná se o příhraniční oblast lemovanou lesy Krušných hor a chebskou pávní. Nejvýznamnějším celkem jsou Luby a Plesná, odkud se postupně stahuje výroba a narůstá nezaměstnanost. Oblast je částečně rekreační a díky hradu Skalná i turistická.
Cheb - venkov	Cheb/ 1 357 Lipová/729 Milíkov/295 Okrouhlá/252 Nebanice/338 Odrava/232 Tuřany/142	3 345	Jedná se o oblast jihovýchodně od města Cheb se začleněnými okrajovými, průmyslovými částmi města. Ostatní oblasti jsou zemědělského, lesního a rekreačního charakteru s nejvýznamnější vodní nádrží Jesenice.
Teplá	Teplá/2 906	2 906	Klášteř Teplá přináší možnost turistického i rekreačního využití. Zároveň se zde nachází sociálně vyloučená lokalita.

Zdroj: Český statistický úřad, Krajské ředitelství policie Karlovarského kraje

Sestavení pořadí zatíženosti obvodních oddělení Policie ČR v územních odborech Krajského ředitelství policie Karlovarského kraje dle vybraných ukazatelů za rok 2023

Územní odbor Karlovy Vary

obvodní oddělení	celková TČ			násilná + mravnostní			
	počet obyvatel	absolutní počet	index	pořadí	absolutní počet	index	pořadí
Bečov	3 280	34	103,66	7	3	9,15	8
Bochov	3 698	49	132,50	5	4	10,82	7
Jáchymov	2 624	62	236,28	3	8	30,49	1
Karlovy Vary	25 371	638	251,47	2	61	24,04	2
Karlovy Vary - Rybáře	29 302	748	255,27	1	53	18,09	5

^{16/} Odečteno 1 735 obyvatel spadajících pod Obvodní oddělení Cheb – venkov.

Nejdek	8 802	57	64,76	11	16	18,18	4
Nová Role	5 916	39	65,92	10	9	15,21	6
Ostrov	23 506	352	149,75	4	48	20,42	3
Pernink	3 123	25	80,05	8	1	3,20	11
Toužim	4 909	39	79,45	9	4	8,15	9
Žlutice	4 634	53	114,37	6	3	6,47	10

obvodní oddělení	počet obyvatel	krádeže prosté			krádeže vloupáním		
		absolutní počet	index	pořadí	absolutní počet	index	pořadí
Bečov	3 280	5	15,24	6	5	15,24	6
Bochov	3 698	4	10,82	8	5	13,52	7
Jáchymov	2 624	6	22,87	4	5	19,05	5
Karlovy Vary	25 371	149	58,73	1	154	60,70	1
Karlovy Vary - Rybáře	29 302	143	48,80	2	138	47,10	2
Nejdek	8 802	1	1,14	11	8	9,09	9
Nová Role	5 916	2	3,38	10	1	1,69	11
Ostrov	23 506	41	17,44	5	69	29,35	3
Pernink	3 123	9	28,82	3	2	6,40	10
Toužim	4 909	5	10,19	9	5	10,19	8
Žlutice	4 634	6	12,95	7	13	28,05	4

Zdroj: Krajské ředitelství policie Karlovarského kraje; Český statistický úřad

V rámci ÚO Karlovy Vary nejvýraznější změnu v rámci celkové trestné činnosti za rok 2023, vzhledem k předchozímu sledovanému období, pozorujeme u Obvodního oddělení Pernink, které díky nárůstu kriminality vystoupalo o celé 3 pozice (11. místo, 2022). Pozice v tabulce u většiny obvodních oddělení zůstávají obdobné jako v předchozím sledovaném období.

V rámci násilné a mravnostní kriminality nejvýraznější změnu v rámci sledovaných indexů pozorujeme u Obvodního oddělení Jáchymov, které si pohoršilo o celých 9 příček (10. místo, 2022), naopak Obvodní oddělení Žlutice si díky poklesu kriminality vzhledem k předchozímu období vylepšilo pozici v tabulce o celých 7 míst (3. místo, 2022).

V rámci prostých krádeží registrujeme nejvýraznější změnu vzhledem k roku 2022 v rámci pořadí indexů u Obvodního oddělení Pernink, které se o 6 pozic přesunulo v tabulce směrem ke kriminalitou nejzatíženějším obvodním oddělením (9. místo, 2022). Pozice v tabulce u většiny obvodních oddělení zůstávají obdobné jako v předchozím sledovaném období.

U krádeží vloupáním Obvodní oddělení Nová Role eviduje nejvýraznější úbytek této kriminality v rámci sledovaných indexů, díky čemuž se posunulo o celé 4 pozice (7. místo, 2022) směrem k obvodním oddělením s nižšími hodnotami indexů. Naopak nejvýraznější nárůst je zaznamenán v rámci Obvodního oddělení Žlutice, které si díky nárůstu v rámci sledovaných pohoršilo pozici o 6 míst (10. místo, 2022).

Územní odbor Sokolov

obvodní oddělení	počet obyvatel	celková TČ			násilná + mravnostní		
		absolutní počet	index	pořadí	absolutní počet	index	pořadí
Habartov	7 587	129	170,03	2	20	26,36	1
Horní Slavkov	6 338	92	145,16	3	14	22,09	2
Chodov	14 817	205	138,35	4	21	14,17	6
Kraslice	9 060	116	128,04	5	13	14,35	5
Kynšperk n. Ohří	6 406	78	121,76	6	13	20,29	3
Loket	7 067	74	104,71	7	8	11,32	7
Rotava	3 697	35	94,67	8	2	5,41	9
Sokolov	23 730	421	177,41	1	38	16,01	4
Sokolov - venkov	7 598	58	76,34	9	5	6,58	8

obvodní oddělení	počet obyvatel	krádeže prosté			krádeže vloupáním		
		absolutní počet	index	pořadí	absolutní počet	index	pořadí
Habartov	7 587	30	39,54	2	22	29,00	1
Horní Slavkov	6 338	17	26,82	5	15	23,67	3
Chodov	14 817	41	27,67	4	38	25,65	2
Kraslice	9 060	31	34,22	3	11	12,14	9
Kynšperk n. Ohří	6 406	7	10,93	8	10	15,61	6
Loket	7 067	13	18,40	6	9	12,74	8
Rotava	3 697	5	13,52	7	7	18,93	5
Sokolov	23 730	94	39,61	1	33	13,91	7
Sokolov - venkov	7 598	3	3,95	9	16	21,06	4

Zdroj: Krajské ředitelství policie Karlovarského kraje; Český statistický úřad

V rámci ÚO Sokolov se pořadí obvodních oddělení v rámci sledovaných indexů u celkové TČ výrazně nezměnilo vzhledem k předchozímu sledovanému období.

V rámci násilné a mravnostní kriminality nejvýraznější změnu v rámci nárůstu kriminality a s tím souvisejících indexů pozorujeme u Obvodního oddělení Horní Slavkov, které obsadilo v celkovém pořadí 2. místo (8. místo, 2022) a u Obvodního oddělení Habartov, které vystoupalo na 1. místo v celkovém pořadí (6. místo, 2022). Naopak nejvýraznější pokles v celkovém pořadí vzhledem k předchozímu sledovanému období evidujeme u Obvodního oddělení Loket (3. místo, 2022) a Obvodního oddělení Rotava (5. místo, 2022).

V rámci krádeží prostých nejvýraznější nárůst kriminality vzhledem k celkovému pořadí indexů evidujeme u Obvodního oddělení Habartov, které v roce 2023 obsadilo 2. nejzatíženější místo v celkovém pořadí (9. místo, 2022). Nejvýraznější pokles naopak sledujeme u Obvodního oddělení Sokolov – venkov, které za rok 2023 obsadilo 9. místo (5. místo, 2022).

Obvodní oddělení Rotava zaznamenalo v rámci krádeží vloupáním nejvýraznější změnu vzhledem k obsazení vyšší pozice v oblasti zatíženosti než v předchozím roce (8. místo, 2022). Naopak Obvodní oddělení Kraslice vzhledem k předchozímu roku obsadil o místo o celých 5. příček směrem k méně zatíženějším indexům (4. místo, 2022).

Územní odbor Cheb

obvodní oddělení	počet obyvatel	celková TČ			násilná + mravnostní		
		absolutní počet	index	pořadí	absolutní počet	index	pořadí
Aš	15 725	365	232,11	2	47	29,89	1
Františkovy Lázně	9 026	111	122,98	5	10	11,08	5
Cheb	31 827	685	215,23	3	44	13,82	3
Mariánské Lázně	24 016	362	150,73	4	33	13,74	4
Plesná	7 377	33	44,73	7	4	5,42	6
Cheb–venkov	3 345	97	289,99	1	7	20,93	2
Teplá	2 906	22	75,71	6	1	3,44	7

obvodní oddělení	počet obyvatel	krádeže prosté			krádeže vloupáním		
		absolutní počet	index	pořadí	absolutní počet	index	pořadí
Aš	15 725	53	33,70	2	89	56,60	1
Františkovy Lázně	9 026	5	5,54	6	25	27,70	3
Cheb	31 827	105	32,99	3	129	40,53	2
Mariánské Lázně	24 016	68	28,31	4	13	5,41	6
Plesná	7 377	0	0,00	7	3	4,07	7
Cheb–venkov	3 345	16	47,83	1	4	11,96	4

Teplá	2 906	2	6,88	5	3	10,32	5
--------------	-------	---	------	----------	---	-------	----------

Zdroj: Krajské ředitelství policie Karlovarského kraje; Český statistický úřad

Od 1. 9. 2021 došlo k zařazení Obvodního oddělení Teplá pod ÚO Cheb. V rámci ÚO Cheb ve vybraných kategoriích trestné činnosti nedošlo vzhledem k roku 2022 k zásadním změnám v pořadí jednotlivých obvodních oddělení na základě hodnot indexů.

Pořadí obvodních oddělení v zatíženosti dle indexu nápadu TČ v ÚO Karlovy Vary:

celková kriminalita	násilná + mravnostní	krádeže prosté	krádeže vloupáním
K. Vary – Rybáře	Jáchymov	Karlovy Vary	Karlovy Vary
Karlovy Vary	Karlovy Vary	K. Vary - Rybáře	K. Vary – Rybáře
Jáchymov	Ostrov	Pernink	Ostrov
Ostrov	Nejdek	Jáchymov	Žlutice
Bochov	K. Vary - Rybáře	Ostrov	Jáchymov
Žlutice	Nová Role	Bečov	Bečov
Bečov	Bochov	Žlutice	Bochov
Pernink	Bečov	Bochov	Toužim
Toužim	Toužim	Toužim	Nejdek
Nová Role	Žlutice	Nová Role	Pernink
Nejdek	Pernink	Nejdek	Nová Role

Pořadí obvodních oddělení v zatíženosti dle indexu nápadu TČ v ÚO Sokolov:

celková kriminalita	násilná a mravnostní	krádeže prosté	krádeže vloupáním
Sokolov	Habartov	Sokolov	Habartov
Habartov	Horní Slavkov	Habartov	Chodov
Horní Slavkov	Kynšperk nad Ohří	Kraslice	Horní Slavkov
Chodov	Sokolov	Chodov	Sokolov - venkov
Kraslice	Kraslice	Horní Slavkov	Rotava
Kynšperk nad Ohří	Chodov	Loket	Kynšperk nad Ohří
Loket	Loket	Rotava	Sokolov
Rotava	Sokolov - venkov	Kynšperk nad Ohří	Loket
Sokolov – venkov	Rotava	Sokolov - venkov	Kraslice

Pořadí obvodních oddělení v zatíženosti dle indexu nápadu TČ v ÚO Cheb:

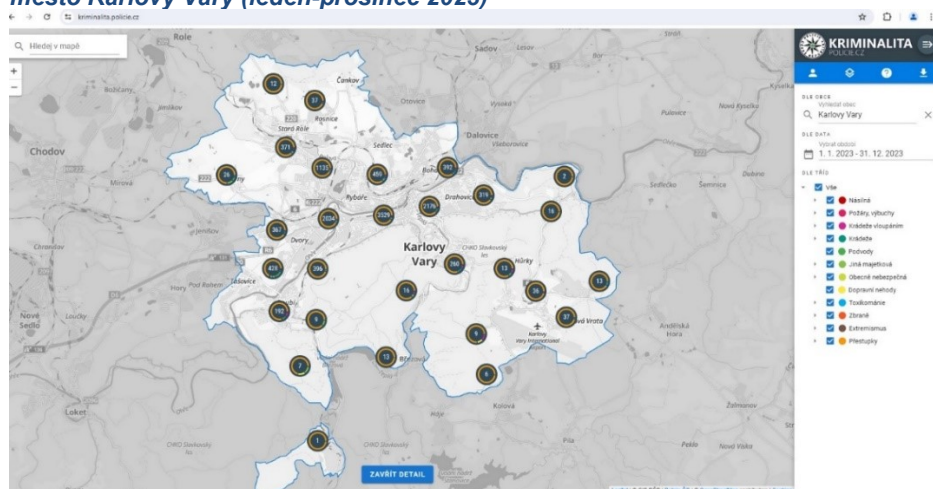
celková kriminalita	násilná + mravnostní	krádeže prosté	krádeže vloupáním
Cheb – venkov	Aš	Cheb - venkov	Aš
Aš	Cheb - venkov	Aš	Cheb
Cheb	Cheb	Cheb	Františkovy Lázně
Mariánské Lázně	Mariánské Lázně	Mariánské Lázně	Cheb - venkov
Františkovy Lázně	Františkovy Lázně	Teplá	Teplá
Teplá	Plesná	Františkovy Lázně	Mariánské Lázně
Plesná	Teplá	Plesná	Plesná

Sestupně sestavené pořadí zatíženosti všech obvodních oddělení dle indexu nápadu celkové TČ za rok 2023 v kraji (VÚSC)

PORADÍ	OBVODNÍ ODDĚLENÍ	INDEX NÁPADU TČ
1.	Cheb–venkov	289,99
2.	Karlovy Vary-Rybáře	255,27
3.	Karlovy Vary	251,47
4.	Jáchymov	236,28
5.	Aš	232,11
6.	Cheb	215,23
7.	Sokolov	177,41
8.	Habartov	170,03
9.	Mariánské Lázně	150,73
10.	Ostrov	149,75
11.	Horní Slavkov	145,16
12.	Chodov	138,35
13.	Bochov	132,50
14.	Kráslice	128,04
15.	Františkovy Lázně	122,98
16.	Kynšperk n. Ohří	121,76
17.	Žlutice	114,37
18.	Loket	104,71
19.	Bečov	103,66
20.	Rotava	94,67
21.	Pernink	80,05
22.	Toužim	79,45
23.	Sokolov - venkov	76,34
24.	Teplá	75,71
25.	Nová Role	65,92
26.	Nejdek	64,76
27.	Plesná	44,73

Nejvýraznější změny v tabulkovém žebříčku v oblasti zatíženosti jednotlivých obvodních oddělení v rámci KŘP KVK v rámci indexů kriminality celkové trestně činnosti prodělalo Obvodní oddělení Pernink, které se posunulo směrem k zatíženějším územím o 6. míst (27. místo, 2022). Naopak nejvýraznější změnu v rámci sestoupení směrem k méně zatíženým indexům sledujeme u Obvodního oddělení Františkovy lázně, které sestoupilo celkem o 7 příček (8. místo, 2022).

Obrázek 1: Ukázka aplikace Mapy budoucnosti II sloužící k lokalizaci trestních a správních deliktů – město Karlovy Vary (leden-prosinec 2023)



Zdroj: kriminalita.policie.cz

2.5 Přestupky

Tabulka 16: Vybrané přestupky v Karlovarském kraji za rok 2023

Přestupky	2023
proti veřejnému pořádku	1 219
proti občanskému soužití	2 369
proti majetku	5 113
proti obecně závazným vyhláškám v oblasti bezpečnosti a veřejného pořádku	456

Zdroj: Krajské ředitelství policie Karlovarského kraje

2.6 Domácí násilí

Tabulka 17: Problematika domácího násilí v Karlovarském kraji 2018-2023

Problematika domácího násilí	2018	2019	2020	2021	2022	2023
incidenty se znaky domácího násilí	196	188	172	145	53	70
vykázání	74	59	49	41	42	59
ohrožené osoby dom. násilím	175	140	112	110	104	60

Zdroj: Krajské ředitelství policie Karlovarského kraje

Tabulka 18: Problematika domácího násilí v okresech (ÚO) v Karlovarském kraji v roce 2013

Domácí násilí	Cheb	K. Vary	Sokolov
incidenty se znaky domácího násilí	14	28	28
vykázání	14	23	22
ohrožené osoby dom. násilím	15	23	22

Zdroj: Krajské ředitelství policie Karlovarského kraje

Dle statistických údajů počet hlášených incidentů se znaky domácího násilí za rok 2023 v Karlovarském kraji vzrostl, stejně tak počet vykázání. Počet ohrožených osob domácím násilím dle evidovaných údajů mírně klesl.

Zvyšující se registrované hodnoty nemusejí nutně skutečně odrážet náhlý nárůst případů ve společnosti, ale na vině může být krom jiného faktor pravidelné osvěty společnosti ohledně pomoci obětem domácího násilí, informování o kontaktech pomoci, ale i o tom, jaké chování ve vztazích není akceptovatelné a je ho třeba řešit například i vzhledem k nejmladším členům domácnosti.

Vzhledem k tomu, že problematika domácího násilí je stále komplikovanější, velice latentní a případy bývají oběťmi zřídka hlášeny, nelze s jistotou říci, že reálná čísla skutečných případů by nebyla mnohonásobně vyšší.

Obecný trend případů domácího násilí ve společnosti je bohužel spíše stoupající.

Tabulka 19: Přehled počtu vykázání Policií ČR dle krajů

Kraj	2020	2021	2022	2023	Celkem 2007-2023
Jihočeský	45	37	43	41	890
Jihomoravský	130	108	119	183	1 951
Karlovarský	46	39	41	59	1 241
Královohradecký	113	89	69	75	1 006

Liberecký	101	66	60	79	1 292
Moravskoslezský	92	103	87	106	1 997
Olomoucký	75	57	83	88	1 324
Pardubický	43	30	42	52	1 059
Plzeňský	40	23	30	36	494
Hl. m. Praha	166	150	156	137	2 445
Středočeský	82	62	74	85	1 582
Ústecký	136	112	177	181	2 644
Vysočina	52	41	57	73	919
Zlínský	48	37	48	70	1 109
Celkem vykázání	1 169	960	1 086	1 265	19 953

Zdroj: Domáci násilí.cz

II. SOCIÁLNĚ DEMOGRAFICKÁ ANALÝZA KARLOVARSKÉHO KRAJE

1. Základní informace

Území Karlovarského kraje je nejzápadnějším územím ČR. Na severu a západě sousedí se Spolkovou republikou Německo, konkrétně se spolkovými zeměmi Saskem a Bavorskem, na severovýchodě s Ústeckým krajem a na jihovýchodě s krajem Plzeňským.

Karlovarský spolu s Ústeckým krajem tvoří území regionu soudržnosti NUTS II Severozápad. Rozloha kraje činí 3 314 km², což představuje 4,2 % z rozlohy celé ČR.

K 1. 1. 2024 žilo v Karlovarském kraji 295 077 osob, z nichž 51,3 % představovaly ženy. Co do počtu obyvatel je Karlovarský kraj nejmenší a žije zde 2,7 % obyvatel republiky.

Obrázek 2: Administrativní členění Karlovarského kraje



Zdroj: Český statistický úřad

2. Správní členění

Karlovarský kraj vznikl 1. 1. 2 000 a tvoří ho 3 okresy – chebský, karlovarský a sokolovský. Celkem se zde nachází 134 obcí. Nejrozsáhlejší z okresů je karlovarský (45,59 % rozlohy kraje) s největším počtem obcí (56) a největším podílem žijících obyvatel v kraji (39 %, 115 183 osob). Okres Cheb je na druhém místě v oblasti rozlohy (31,6 %), počtu obcí (40) i podílu počtu obyvatel (31,9 %, 94 224 osob). Okres Sokolov je nejmenší v rozloze (22,8 %), počtu obcí (38), i v podílu počtu obyvatel (29 %, 85 670 osob).

Okres Cheb, který je nejzápadnějším okresem ČR, má v současné době rozlohu 1 046 km². Sousedí na západě se Spolkovou republikou Německo, na severovýchodě

s okresy Sokolov a Karlovy Vary a na jihozápadě s okresem Tachov. V okrese Cheb leží tři obce s rozšířenou působností, a to Aš, Cheb a Mariánské Lázně.

Okres Sokolov leží v severní části západních Čech. Na severu hraničí se Spolkovou republikou Německo, na západě a jihu sousedí s okresem Cheb, na východě pak s okresem Karlovy Vary. V okrese Sokolov se nacházejí dvě obce s rozšířenou působností, a to Sokolov a Kraslice.

Okres Karlovy Vary sousedí na severu se Spolkovou republikou Německo, na západě s okresy Sokolov a Cheb, na východě s okresy Chomutov a Louny a na jihu s okresem Plzeň - sever. V tomto okrese leží dvě obce s rozšířenou působností, a to Karlovy Vary a Ostrov.

Na území Karlovarského kraje leží také vojenský újezd. Vojenský újezd Hradiště tvoří územní správní jednotku a je spravován tzv. újezdním úřadem. Vojenský újezd Hradiště se nachází v okrese Karlovy Vary mezi městy Karlovy Vary, Bochoř, Kadaň a Podbořany v Doupovských horách. Má plochu 280,8 km² a je největším vojenským újezdem v ČR.

3. Sídelní struktura

3.1 Hustota osídlení

Hustota osídlení Karlovarského kraje je 89 obyvatel na km², což souvisí s absencí centra velkoměstské velikosti. Je nutné respektovat i určité zkreslení způsobené přiřazením rozsáhlého Vojenského prostoru Hradiště do kraje (bez zahrnutí tohoto velmi málo osídleného území by hustota zalidnění dosahovala vyšších čísel).

Ve srovnání s hustotou zalidnění ČR je zřejmý nízký stupeň zalidnění venkovského prostoru a nadprůměrná koncentrace obyvatel ve větších obcích. V kraji je patrný vysoký stupeň urbanizace, kdy až 83 % obyvatelstva žije ve městech.

3.2 Ekonomická základna a podnikání

V Karlovarském kraji jsou významnými ekonomickými odvětvími strojírenství a energetika a tradici má i těžba hnědého uhlí, kaolinu a textilní, keramická a sklářská výroba. S krajem jsou spjaty značky jako Moser, Thun 1794 a Mattoni 1873.¹⁷ Výrazné postavení v ekonomice kraje má lázeňství a cestovní ruch.

Karlovarský kraj disponuje dopravním spojením do Německa a prochází jím dálnice D6, která spojuje nejen okresní města, ale i Karlovy Vary a Prahu.

V Karlových Varech nechybí mezinárodní letiště a hustá železniční infrastruktura.¹⁸ I přes výzvy, které přinesl rok 2023, včetně vysoké inflace a nestabilních cen energií, si kraj udržel relativní ekonomickou stabilitu. V návaznosti na tyto okolnosti byla přijata

¹⁷ Informace dostupné ze Statistické ročenky Karlovarského kraje CZSO, 2022

¹⁸ Statistická ročenka Karlovarského kraje CZSO, 2022. ref. 17

řada adaptačních opatření, která pomohla zmírnit dopad těchto faktorů na místní ekonomiku.¹⁹

Inflace, která v minulém roce dosáhla dvojciferných hodnot, měla značný vliv na kupní sílu obyvatel a náklady podniků. Přesto se mnohým firmám podařilo přizpůsobit se těmto podmínkám prostřednictvím inovací, úspor v energetické spotřebě a diverzifikací dodavatelských řetězců.²⁰

Statistické údaje ukazují, že největší propad zaznamenala tradičně silná odvětví, jako je cestovní ruch a lázeňství, která byla nejvíce postižena omezeními spojenými s pandemií a následným ekonomickým poklesem.

Naopak sektor služeb a informačních technologií prokázal větší odolnost a v některých případech dokonce zaznamenal růst.²¹

V rámci jednotlivých obcí s rozšířenou působností se situace liší. Některé obce se potýkaly s většími výzvami v oblasti udržení zaměstnanosti a podpory malých a středních podniků, zatímco jiné zaznamenaly stabilizaci díky silnému průmyslovému základu nebo úspěšné atrakci nových investic.

Klíčovým faktorem úspěchu v těchto nejistých časech byla spolupráce mezi veřejným a soukromým sektorem. Díky společným iniciativám, jako jsou pravidelná setkání, podpora duálního vzdělávání a podpora vzniku vysokoškolských oborů, bylo a bude možné podpořit ekonomickou aktivitu a udržet konkurenceschopnost regionu.

Celková výkonnost ekonomiky je měřena pomocí souhrnných ekonomických ukazatelů, jako jsou - hrubá přidaná hodnota (dále jen „HPH“)²², hrubý domácí produkt (dále jen „HDP“)²³, tvorba hrubého fixního kapitálu²⁴ aj.

Podle dosažené úrovně hospodářské produkce na obyvatele Karlovarský kraj nejvíce zaostává.

Za rok 2022²⁵ vzrostl HDP v České republice o 2,4 %. HDP za rok 2022 činil 6 787 614 mil. Kč. V Karlovarském kraji se hodnota HDP za rok 2022 pohybovala ve výši 111 015 mil. Kč (pokles o -0,1 % vzhledem k roku 2021). Na HDP vytvořeném v České republice se Karlovarský kraj podílí zhruba 1,6 %.

V přepočtu HDP na jednoho obyvatele dosahuje Karlovarský kraj 59,5 % poměru ČR. Regionální HDP na jednoho obyvatele v Karlovarském kraji v roce 2022 činilo 377 886 Kč, což je nejméně ze všech krajů.

¹⁹ Informace převzaté z Hospodářské ročenky Karlovarského kraje 2023 (Hospodářská komora Karlovarského kraje). Dostupné zde: https://www.khkkk.cz/press_release/nova-rocenka-mapuje-ekonomickou-situaci-v-regionu/

²⁰ Hospodářská ročenka Karlovarského kraje 2023, ref. 19

²¹ Hospodářská ročenka Karlovarského kraje 2023, ref. 19

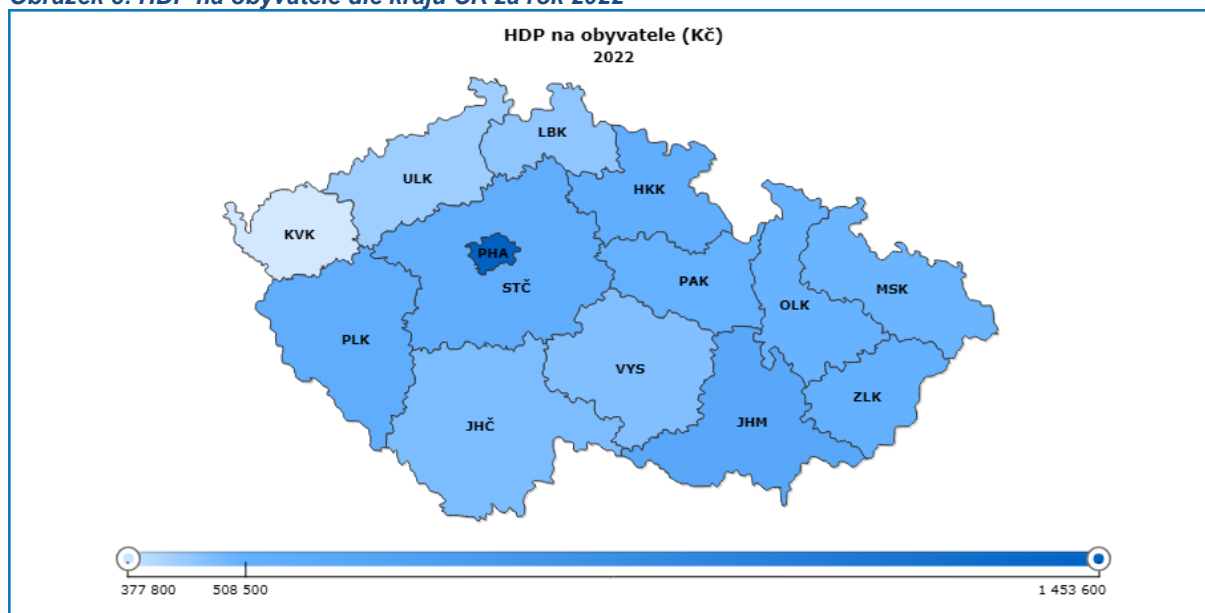
²² HPH je rozdíl mezi celkovou produkcí, oceněnou v základních cenách a mezi spotřebou, oceněnou v kupních cenách. HPH se počítá za odvětví nebo za institucionální sektory/sub-sektory. Souhrn hrubé přidané hodnoty za všechna odvětví v národním hospodářství nebo za všechny institucionální sektory/sub-sektory plus čisté daně z produktů představuje Hrubý domácí produkt (HDP).

²³ HDP je peněžním vyjádřením celkové hodnoty statků a služeb nově vytvořených v daném období na určitém území. Používá se pro stanovení výkonnosti ekonomiky. Může být definován, resp. spočten třemi způsoby: produkční metodou, výdajovou metodou a důchodovou metodou.

²⁴ Tvorba hrubého fixního kapitálu představuje veškerá pořízení a úbytky jak hmotných, tak i nehmotných fixních aktiv, tj. nové investice, rekonstrukce, modernizace, nákupy (prodeje) i bezplatná nabytí (předání) stávajícího dlouhodobého majetku.

²⁵ Blíže údaje za rok 2023 bohužel nejsou k dispozici (stav k měsíci červu 2024).

Obrázek 3: HDP na obyvatele dle krajů ČR za rok 2022

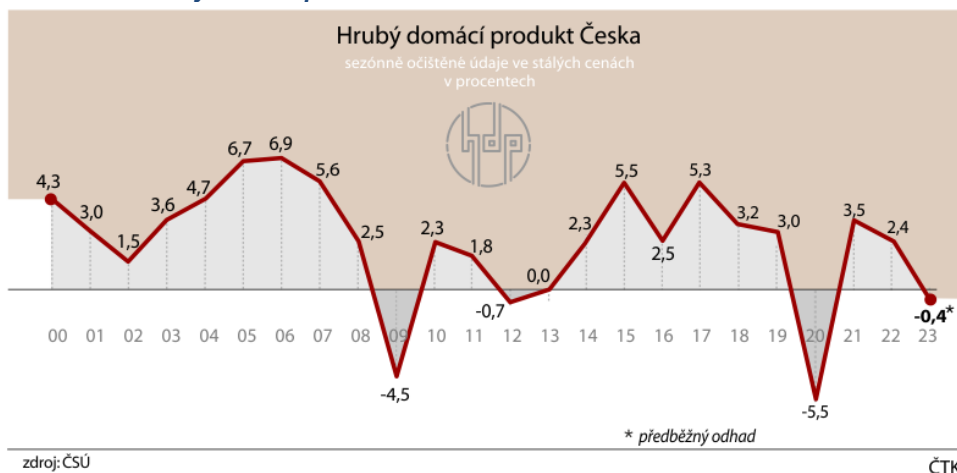


Zdroj: Český statistický úřad

Česká ekonomika za rok 2023 klesla o 0,4 % po růstu o 2,4 % v roce 2022. Dle analytiků je hospodářský pokles za rok 2023 důsledkem vysoké inflace. V evropském srovnání česká ekonomika v roce 2023 zaostávala. Evropská unie dle Eurostatu jako celek v roce 2023 hospodářsky rostla o 0,5 %.

Pokles ekonomiky v loňském roce byl podle statistiků ovlivněn poklesem výdajů na konečnou spotřebu domácností a změnou stavu zásob. Naopak pozitivní vliv měla především zahraniční poptávka.

Obrázek 4: Hrubý domácí produkt Česka



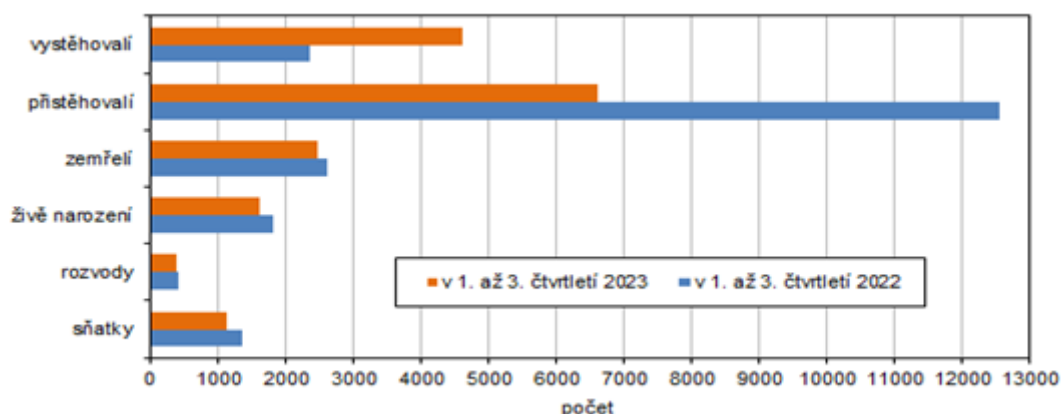
V rámci aktivních podnikatelů v krajích na 1 000 obyvatel Karlovarský kraj v roce 2022 obsadil 2. místo s nejnižší hodnotou 78,2 po Ústeckém kraji (76,7).

Obrázek 6: Počet obyvatel v Karlovarském kraji a jeho okresech v 1. až 3. čtvrtletí 2023

	Stav na počátku období 1. ledna 2023			Střední stav obyvatelstva			Stav ke konci období 30. září 2023		
	celkem	muži	ženy	celkem	muži	ženy	celkem	muži	ženy
Kraj celkem	293 595	143 370	150 225	294 584	143 566	151 018	294 753	143 479	151 274
v tom okresy:									
Cheb	92 636	44 930	47 706	93 570	45 169	48 401	94 075	45 233	48 842
Karlovy Vary	114 995	55 829	59 166	115 153	55 859	59 294	114 941	55 799	59 142
Sokolov	85 964	42 611	43 353	85 861	42 538	43 323	85 737	42 447	43 290

Zdroj: Český statistický úřad

Graf 7: Pohyb obyvatelstva v Karlovarském kraji a jeho okresech v 1. až 3. čtvrtletí 2023



Zdroj: Český statistický úřad

Obrázek 7: Pohyb obyvatelstva v Karlovarském kraji a jeho okresech v 1. až 3. čtvrtletí 2023

	Sňatky	Rozvody	Živě narození	Zemřelí	Přirozený přírůstek/úbytek	Přistěhovalí	Vystěhovalí	Přírůstek/úbytek stěhováním	Celkový přírůstek/úbytek
Absolutní údaje									
Kraj celkem	1 127	398	1 630	2 464	-834	6 604	4 612	1 992	1 158
v tom okresy:									
Cheb	342	134	503	774	-271	3 820	2 110	1 710	1 439
Karlovy Vary	438	143	599	987	-388	2 727	2 393	334	-54
Sokolov	347	121	528	703	-175	1 290	1 342	-52	-227
Relativní údaje (na 1 000 obyvatel středního stavu)									
Kraj celkem	5,1	1,8	7,4	11,2	-3,8	30,0	20,9	9,0	5,3
v tom okresy:									
Cheb	4,9	1,9	7,2	11,1	-3,9	54,6	30,1	24,4	20,6
Karlovy Vary	5,1	1,7	7,0	11,5	-4,5	31,7	27,8	3,9	-0,6
Sokolov	5,4	1,9	8,2	10,9	-2,7	20,1	20,9	-0,8	-3,5

Zdroj: Český statistický úřad

4.2 Věková struktura, vývoj obyvatelstva, migrace

Dlouhodobě je Karlovarský kraj spojován se stárnutím populace, odlivu mladých lidí z regionu a klesajícího počtu osob v předproduktivním a produktivním věku.

Mladí dospělí kraj opouštějí z důvodů nedostatku pracovních příležitostí a omezených možností vysokoškolského vzdělávání. Nadále bude pokračovat trend snižování úrovně přirozené reprodukce obyvatelstva.

Dlouhodobý trend úbytku obyvatel v Karlovarském kraji byl pozastaven až vzhledem ke kladnému migračnímu saldu.

Do důchodového věku postupně přicházejí silné poválečné ročníky, které početně převyšují skupinu obyvatelstva v předproduktivním věku.

V průběhu posledních několika let postupně klesá počet narozených dětí, zároveň klesá počet zemřelých. Každoročním opakujícím se vzorcem je převyšující počet zemřelých nad počtem narozených dětí.

Tabulka 20: Vývoj věkového složení obyvatelstva Karlovarského kraje

	2000	2005	2010	2016	2022
Celkem	304 400	304 274	307 444	296 749	293 595
z toho žen	155 572	155 275	156 593	150 262	150 225
věk 0 – 14	51 501	46 212	45 116	44 413	44 337
15 – 64	216 517	218 824	218 067	196 260	187 428
65 a více	36 382	39 238	44 261	56 076	61 830

Zdroj: Český statistický úřad

Průměrný věk v Karlovarském kraji za rok 2022 byl 43,4 let.

4.3 Složení obyvatelstva

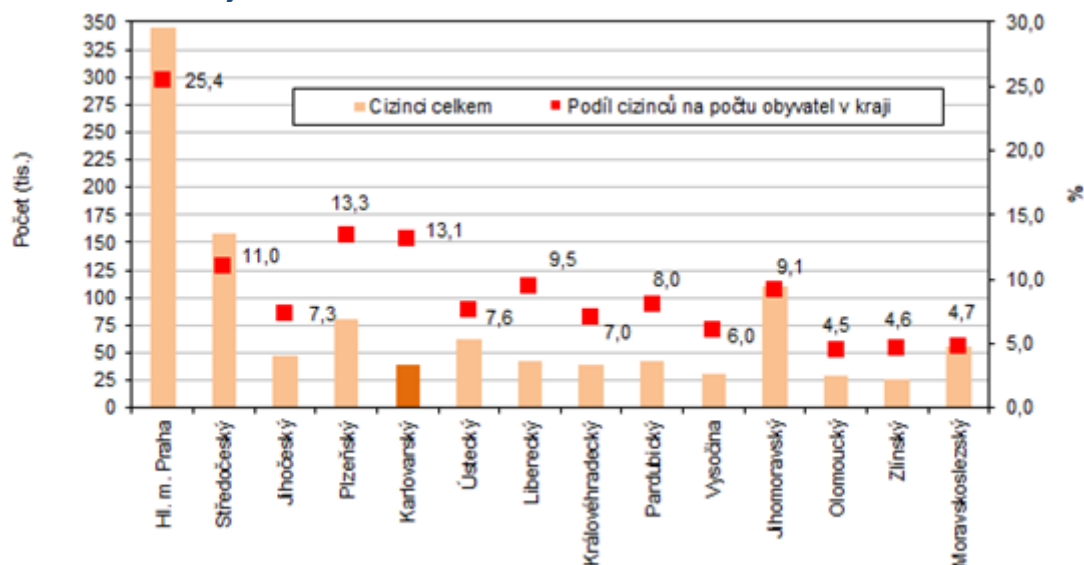
V Karlovarském kraji žilo k 31. 12. 2022²⁶ celkem 38 533 cizinců²⁷. To představuje 13,1 % z celkového počtu obyvatel kraje a zároveň se jedná o třetí největší podíl mezi regiony ČR po Hlavním městě Praze a Plzeňském kraji. Z tohoto počtu představovaly ženy 54,3 %. Vzhledem k roku 2021 počet žen zaznamenal prudký nárůst, a to o 80,9 % na 17 229.

Meziroční navýšení počtu cizinců bylo zaznamenáno ve všech regionech ČR. Nejvyšší nárůst byl zaznamenán v Kraji Vysočina (121 %). V celé ČR tento nárůst činil 69,1 %.

²⁶ K datu 31. 12. 2023 nejsou podrobné údaje k dispozici (červen 2024).

²⁷ Za cizince jsou v ČR považovány osoby s jiným než českým státním občanstvím, osoby bez státního občanství a rovněž osoby s více občanstvími, z nichž žádné není státním občanstvím ČR. Jedná se o občany zemí EU, Norska, Švýcarska, Islandu a Lichtenštejnska s povolením k trvalému nebo přechodnému pobytu, občany ostatních zemí s povolením k trvalému pobytu, dlouhodobému pobytu nebo pobývajících v ČR na základě víz nad 90 dní a cizince pobývajících v ČR v rámci dočasné ochrany. Nejsou zahrnuti cizinci s aktuálně platným azylem v ČR (kteří jsou považováni za součást populace ČR).

Graf 8: Cizinci dle krajů k 31. 12. 2022



Zdroj: Český statistický úřad

Z Grafu č. 8 vzhledem k porovnání s ostatními kraji je zřejmé, že v rámci rozlohy a počtu obyvatel Karlovarského kraje, je podíl počtu cizinců na počtu obyvatel v kraji je nezanedbatelný.

Obrazek 8: Cizinci podle krajů k 31. 12. 2022



Zdroj: Český statistický úřad

Téměř polovina cizinců žijících na území kraje je ve věku 30–54 let. Mezi cizinci je 17,9 % dětí do 14ti let a senioři ve věku 65+ jsou zastoupeni 8,2 %. Průměrný věk

cizinců v kraji činí 37,4 let. Nejstarší cizinci přitom žijí v okrese Karlovy Vary (průměrný věk 38,3 let), kde je i největší zastoupení cizinců-seniorů (10,1 %).

Tabulka 21: Cizinci v Karlovarském kraji (stav k 31. 12.)*

Zdroj: Ředitelství služby cizinecké policie

	2016	2017	2018	2019	2020	2021	2022
Cizinci celkem	19 395	19 958	20 663	21 278	22 032	21 304	38 533
v tom: muži	10 898	11 274	11 627	12 001	12 431	11 633	17 598
ženy	8 497	8 684	9 036	9 277	9 601	9 671	20 935
Státní občanství							
ze zemí EU 27	6 259	6 606	6 746	7 075	7 443	6 129	6 266
z ostatních zemí	13 136	13 352	13 917	14 203	14 589	15 175	32 267
z toho:							
Vietnam	6 598	6 588	6 590	6 562	6 527	6 552	6 569
Ukrajina	2 466	2 634	3 149	3 392	3 718	4 207	21 270
Německo	2 662	2 733	2 596	2 641	2 830	1 768	1 761
Slovensko	2 095	2 186	2 268	2 367	2 457	2 238	2 278
Rusko	2 266	2 190	2 134	2 128	2 146	2 182	2 063

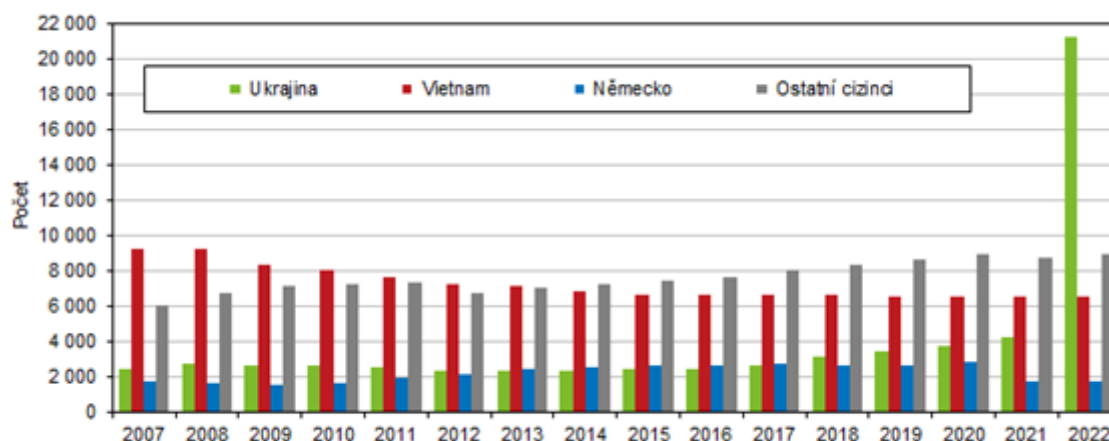
*¹ údaje nezahrnují cizince s platným azylem na území ČR

Zdroj: Český statistický úřad

Nejpočetnější skupinu tvořili Ukrajinci (55,2 % všech cizinců v kraji).

Mezi další nejvíce zastoupené skupiny cizinců patřily osoby z Vietnamu (17,0 %), Slovenska (5,9 %), Ruska (5,4 %) a Německa (4,6 %). Zaměstnaných cizinců bylo v k tomuto datu v Karlovarském kraji celkem 23 715. Přibližně čtyři pětiny z tohoto počtu byly evidovány na úřadech práce a jedna pětina měla platné živnostenské oprávnění.

Graf 9: Cizinci v Karlovarském kraji



Zdroj: Český statistický úřad

Počet obyvatel ČR se podle předběžných údajů od počátku roku 2022 mírně zvýšil (o 16 692, tj. o 0,2 %) a k 31. 12. 2022 činil 10 533 399. Bilance obyvatel nezahrnuje osoby, kterým byla udělena dočasná ochrana v souvislosti s konfliktem na území

Ukrajiny. V České republice bylo dle údajů Cizineckého informačního systému na konci roku 2022 evidováno celkem 432 428 osob s pobytovým oprávněním dočasné ochrany. V Karlovarském kraji se jednalo o 16 314 osob.

Tabulka 22: Cizinci podle okresů Karlovarského kraje k 31. 12. 2022*

Zdroj: Ředitelství služby cizinecké policie

Kraj, okresy	Cizinci celkem	z toho státní občanství				
		Ukrajina	Vietnam	Slovensko	Rusko	Německo
Karlovarský kraj	38 533	21 270	6 569	2 278	2 063	1 761
Cheb	15 869	8 575	3 310	892	322	691
Karlovy Vary	17 920	10 222	2 458	754	1 610	826
Sokolov	4 744	2 473	801	632	131	244

* údaje nezahrnují cizince s platným azylem na území ČR

Zdroj: Český statistický úřad

V meziokresním srovnání vykazoval nejvyšší počet cizinců okres Karlovy Vary (17 920), mnoho jich našlo svůj domov v okrese Cheb (15 869). Naproti tomu v sokolovském okrese žije pouze 12,3 % z celkového počtu cizinců v kraji.

V Karlovarském kraji bylo k 31. 12. 2022 zaměstnáno celkem 23 715 cizinců, z toho 11 441 žen (48,2 %). Většina z nich (18 804, tj. 79,3 % všech zaměstnaných cizinců) byla evidována na úřadech práce kraje. Mezi těmito cizinci bylo nejvíce Ukrajinců, ti tvořili téměř třetinu (31,2 %) všech cizinců evidovaných na úřadech práce. Dále byli významněji zastoupeni Slováci (11,7 %) a Vietnamci (9,2 %). Platné živnostenské oprávnění mělo celkem 4 911, tj. 20,7 % z celkového počtu zaměstnaných cizinců v kraji. Mezi nimi převládali Vietnamci, kterých bylo více než polovina (55,9 % všech cizinců se živnostenským oprávněním). Druhou nejčastěji zastoupenou skupinou byli Ukrajinci, kterých bylo mezi těmito cizinci 15,8 %.

Téměř polovina cizinců evidovaných na úřadech práce, i těch s platným živnostenským oprávněním, žila v okrese Cheb a významný byl rovněž podíl zaměstnaných cizinců obou kategorií v okrese Karlovy Vary (zhruba 40 %). V okrese Sokolov byl podíl těchto cizinců v rámci kraje nejnižší.

Tabulka 23: Zaměstnaní cizinci v Karlovarském kraji (stav k 31. 12.)Zdroj: Ministerstvo práce a sociálních věcí
Ministerstvo průmyslu a obchodu

	2020	2021	2022
Zaměstnaní cizinci	18 966	20 562	23 715
z toho ženy	8 280	9 069	11 441
v tom:			
evidovaní na úřadech práce	14 317	15 887	18 804
z toho ženy	6 459	7 238	9 538
z toho státní občanství ¹⁾			
Ukrajina	4 026	5 206	7 389
Slovensko	2 692	2 691	2 774
Vietnam	1 939	2 070	2 175
Rumunsko	1 030	1 065	1 046
Rusko	861	895	930
s platným živnostenským oprávněním	4 649	4 675	4 911
z toho ženy	1 821	1 831	1 903
z toho státní občanství ¹⁾			
Vietnam	2 780	2 727	2 746
Ukrajina	655	666	778
Německo	238	251	310
Slovensko	277	289	295
Rusko	213	221	234

¹⁾ uvedeno 5 v kraji nejčastějších občanství

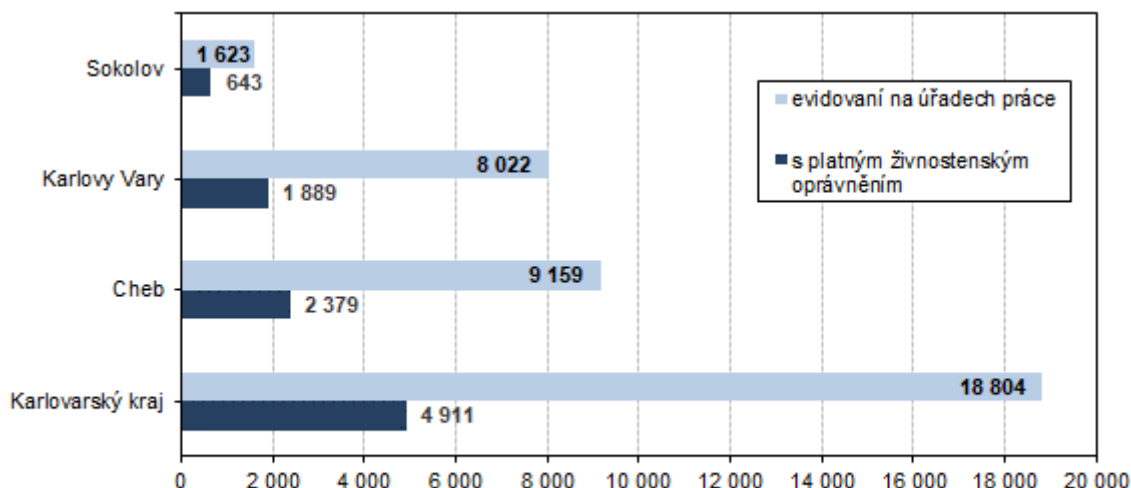
Zdroj: Český statistický úřad

Tabulka 24: Zaměstnaní cizinci podle okresů k 31. 12. 2022Zdroj: Ministerstvo práce a sociálních věcí
Ministerstvo průmyslu a obchodu

Kraj, okresy	Zaměstnaní cizinci celkem		v tom			
			evidovaní na úřadech práce		s platným živnostenským oprávněním	
	celkem	z toho ženy	celkem	z toho ženy	celkem	z toho ženy
Karlovarský kraj	23 715	11 441	18 804	9 538	4 911	1 903
Cheb	11 538	5 663	9 159	4 685	2 379	978
Karlovy Vary	9 911	4 836	8 022	4 126	1 889	710
Sokolov	2 266	942	1 623	727	643	215

Zdroj: Český statistický úřad

Graf 10: Zaměstnaní cizinci v Karlovarském kraji a jeho okresech k 31. 12. 2022



Zdroj: Ministerstvo práce a sociálních věcí, Ministerstvo průmyslu a obchodu

Tabulka 25: Zaměstnávání cizinců, občanů EU, EHP a Švýcarska – Karlovarský kraj

Zaměstnávání cizinců, občanů EU, EHP a Švýcarska.

Zaměstnaní cizinci	Stav k		
	31. 12. 2021	31. 12. 2022	31. 12. 2023
Počet cizinců s platným pracovním povolením, které vydal ÚP	1 783	1 402	105
Počet cizinců podle § 98 zákona č. 435/2004 Sb., o zaměstnanosti (informace o zaměstnání)	5 734	7 052	10 288
Počet občanů EU, EHP a Švýcarska	6 271	6 350	6 761
Počet cizinců – zaměstnanecké karty, které vydává MV ČR OAMP	2 066	2 118	2 496

Zdroj: Úřad práce, Krajská pobočka Karlovy Vary

Cizinec, který nemá volný vstup na trh práce, může být do zaměstnání přijat za předpokladu, že má platné povolení k zaměstnání a platné oprávnění k pobytu na území ČR, nebo je držitelem zaměstnanecké karty, modré karty nebo karty vnitropodnikově převedeného zaměstnance.

K 31. 12. 2023 bylo Úřadem práce ČR - Krajskou pobočkou v Karlových Varech evidováno celkem 10 288 cizinců, kteří mají volný vstup na trh práce. Jejich zaměstnání vyžaduje pouze informační povinnost ze strany zaměstnavatele.

Ve srovnání s předchozím rokem je to o 3 236 zaměstnaných cizinců více. Nejčastěji se jedná o občany Ukrajiny, Vietnamu, Ruské federace a Mongolska. Tito občané nejčastěji pracovali jako montážní dělníci, obsluhy strojů a zařízení, pomocní nekvalifikovaní pracovníci, skladníci, stavební dělníci, kuchaři, recepční, číšníci a servírky, manikéři a pedikéři či prodavači.

Struktura cizinců, kteří žádají o povolení/prodloužení zaměstnání, zůstává stejná jako v předešlých letech.

Nejčastějšími žadateli jsou cizinci z Ukrajiny a Moldavska. K 31. 12. 2023 bylo Krajskou pobočkou v Karlových Varech evidováno celkem pouze 105 cizinců s platným povolením k zaměstnání. Ve srovnání se stejným obdobím roku 2022 se jedná o rapidní pokles, a to o 1 297 platných pracovních povolení. Vzhledem k prodloužení režimu dočasné ochrany v důsledku pokračujícího válečného konfliktu na Ukrajině se občané přicházející před válkou považují za cizince s povoleným trvalým pobytem na území ČR a nepotřebují tak žádný druh pracovního oprávnění. V těchto případech se pak na zaměstnavatele vztahuje informační povinnost vůči Úřadu práce ČR, čímž lze vysvětlit takto razantní pokles počtu cizinců s platným pracovním povolením a zároveň významný nárůst cizinců dle § 98 zákona o zaměstnanosti (informace o zaměstnání).

Cizinci a občany EU/EHP nejčastěji obsazované profese v Karlovarském kraji:

Základní vzdělání: *okres Sokolov* – obsluha strojů, stavební klempíři, montážní dělníci a pomocní pracovníci
okres Karlovy Vary – číšníci/servírky, pomocní kuchaři, prodavači, montážní dělníci, pomocní a nekvalifikovaní pracovníci a dělníci v oblasti výstavby budov
okres Cheb – švadleny/šičky, obsluhy strojů, prodavači, montážní dělníci, skladníci, pomocní pracovníci, manikéři a pedikéři

Střední vzdělání s výučním listem: *okres Sokolov* – obsluha strojů, seřizovači a zámečníci
okres Karlovy Vary – kuchaři, číšníci/servírky a prodavači
okres Cheb – prodavači, zedníci, řidiči a skladníci

Střední vzdělání s maturitou: *okres Sokolov* – administrativní pracovníci a zdravotní personál
okres Karlovy Vary – administrativní pracovníci, recepční a zdravotní sestry
okres Cheb – pracovníci v zákaznických centrech a pracovníci informačních služeb

Vysokoškolské vzdělání: *okres Sokolov* – lékaři, učitelé a řídicí pracovníci
okres Karlovy Vary – lékaři, učitelé a řídicí pracovníci
okres Cheb – lékaři, učitelé a řídicí pracovníci

V rámci kriminality páchané cizinci na území Karlovarského kraje se na celkovém počtu stíhaných osob podílelo celkem 207 cizinců (stav za rok 2022), což je oproti roku 2021 zvýšení o 59 osob. Cizinci se nejvíce dopouštěli trestných činů maření výkonu úředního rozhodnutí a vykázání, ohrožení pod vlivem návykové látky nebo krádeže.

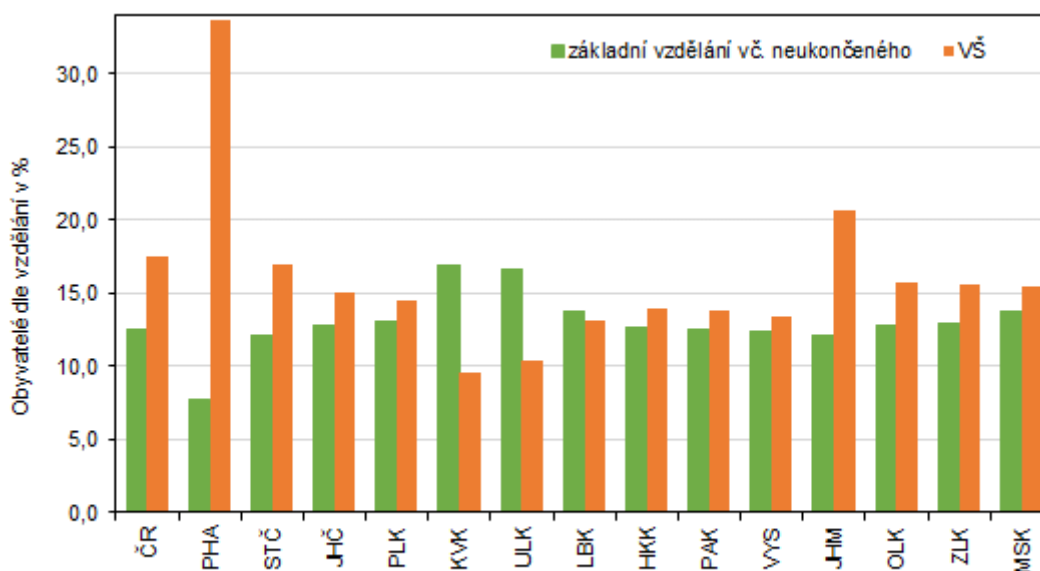
4.4 Vzdělanostní struktura obyvatel, vzdělávání

Historický vývoj v regionu značně poznamenal i jeho vzdělanostní strukturu. Ta je stále v porovnání s celorepublikovými hodnotami podprůměrná, přičemž nejvýraznější zaostává zejména v podílu vysokoškolsky vzdělaných osob.

Vzdělávací neúspěšnost je podmíněna celkově vyšší chudobou a sociálním vyloučením regionu.

Více než třetina sečtených obyvatel Karlovarského kraje dosáhla k datu Sčítání 2021 středního vzdělání nebo vyučení bez maturity (34,4 %). Druhou nejpočetnější skupinou v kraji byli obyvatelé s úplným středním vzděláním s maturitou (28,2 %). Zatímco tyto údaje se nijak nelišily od výsledků minulého sčítání v roce 2011, významným rozdílem byl pokles osob se základním vzděláním včetně těch, které vzdělání nedokončily vůbec (pokles o 5,6 %).

Graf 11: Obyvatelstvo ve věku 15 a více let se základním vzděláním a VŠ vzděláním v jednotlivých krajích



Zdroj: Český statistický úřad

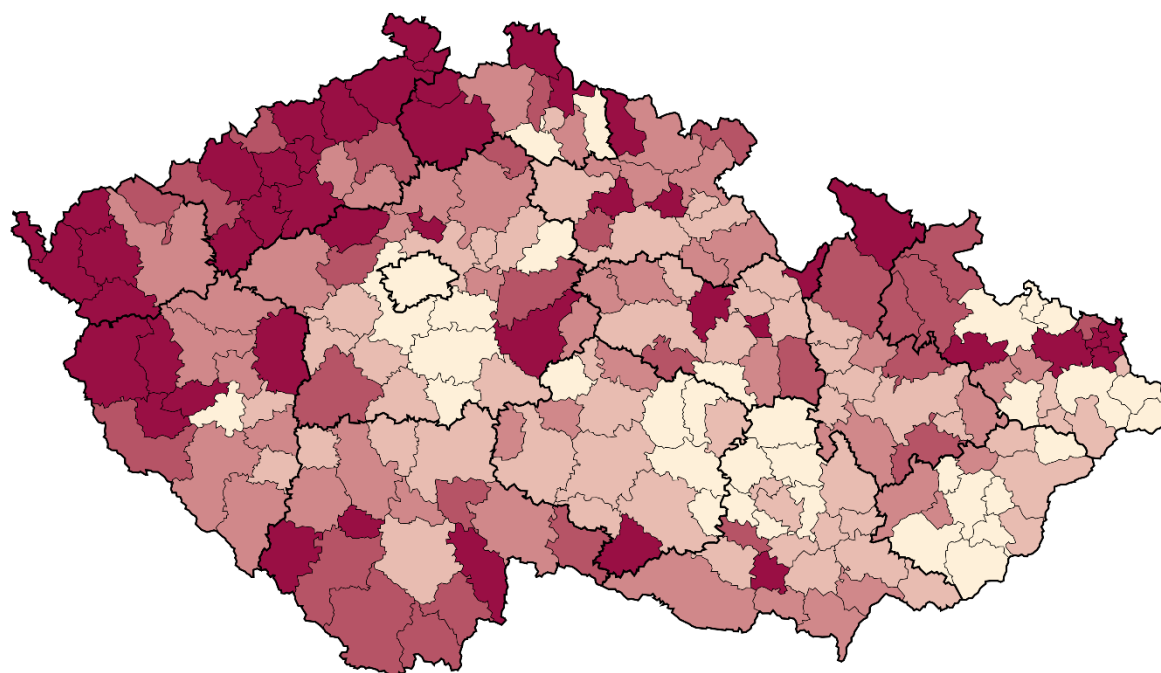
Karlovarský kraj se dlouhodobě potýká s problematikou předčasných odchodů ze vzdělávání. Míra předčasných odchodů ze základních škol byla ve školním roce 2018/2019 za celou ČR 4,3 %, ze středních škol pak 13,5 % (v Karlovarském kraji a Ústeckém kraji – NUTS Severozápad v roce 2020 17,4 %).

Slabá úroveň vzdělání má z dlouhodobého hlediska negativní vliv na atraktivitu regionu pro firmy, které se zaměřují na náročné produkty, charakteristické vyšším podílem výzkumu a inovací. A také pro instituce, které potřebují do svých řad vysokoškolsky vzdělané lidi. Důsledkem slabé úrovně vzdělání je odchod zaměstnavatelů z regionu, případně nenacházení uplatnění pro vysokoškolsky vzdělané osoby z důvodu absence těchto zaměstnavatelů, což má podíl na odlivu osob z kraje.

Obrázek 9: Vzdelávací neúspěšnost (expertní pásma, 2023) po ORP**Vzdelávací neúspěšnost (expertní pásma, 2023) po ORP****PAQ**
research

Vzdelávací neúspěšnost (expertní pásma, 2023)

○ velmi nízká ○ nízká ○ střední ○ vysoká ● velmi vysoká



Zdroj dat: PAQ Research (výpočet), MŠMT, ČŠI

Mapové podklady od ČÚZK licencovány pod CC BY 4.0

Vytvořeno v DataPAQ od PAQ Research, licence CC BY-NC 4.0

Tabulka 26: Obyvatelstvo ve věku 15 a více let podle věku, nejvyššího dosaženého vzdělání a podle pohlaví – procentní podíly - Karlovarský kraj, ČR (stav k 26. 3. 2021)

	Celkem kraj	Muži kraj	Ženy kraj	Celkem ČR	Muži ČR	Ženy ČR
Základní vzdělání	15 %	13 %	17 %	11 %	9 %	13 %
Vyučení	34 %	39 %	30 %	31 %	36 %	26 %
Středoškolské	26 %	23 %	29 %	28 %	26 %	30 %
Vysokoškolské	10 %	9 %	10 %	18 %	17 %	18 %

V Karlovarském kraji se nacházejí vzdělávací instituce působící jak v oblasti počátečního vzdělávání (základní, střední), tak poskytovatelé vzdělávání dalšího (vyšší odborné a vysokoškolské vzdělávání). Školská zařízení typu mateřských a základních škol fungují na bázi soukromnictví nebo jako příspěvkové organizace zejména obcí. Střední školy, vyšší odborné školy a ostatní školská zařízení (domovy mládeže, domy dětí a mládeže, dětské domovy, pedagogicko-psychologické poradny) jsou příspěvkovými organizacemi kraje nebo taktéž fungují pod soukromými vlastníky.

Politická vedení Karlovarského kraje dlouhodobě zařazují rozvoj středoškolského a vysokoškolského vzdělávání mezi své priority. V roce 2018 například otevřela svou pobočku v Sokolově Vyšší policejní škola a Střední policejní škola Ministerstva vnitra v Praze. Kromě Vysoké školy finanční a správní, a. s. v Karlových Varech je v Chebu rovněž pobočka Západočeské univerzity v Plzni - Fakulta ekonomická.

5. Trh práce, zaměstnanost²⁸

Trh práce je výslednicí situace v průmyslu a zemědělství.

Výrazně kladný vliv na něj může mít rozvoj cestovního ruchu a lázeňství, naopak negativně se projevuje nedostatečné napojení silničních sítí na sousední regiony, špatný stav silnic II. a III. třídy, omezení dopravních spojů a tím snížení mobility pracovních sil, útlum v oblasti těžby uhlí a energetiky, další zhoršování životních podmínek na venkově, prohlubování disparit mezi nabídkou vzdělávací soustavy a poptávkou na trhu práce a vysoký podíl občanů s nedokončeným nebo základním vzděláním.

Pro Karlovarský kraj je typická jeho ekonomická rozmanitost, která nabízí velké možnosti jak v oblasti profesního uplatnění obyvatelstva, tak v oblasti rozvíjení soukromého podnikání a s tím úzce souvisí i vytváření nových pracovních míst. Jedná se o průmyslová odvětví, která mají mnohaletou tradici, odbyt a exportní schopnost (těžba hnědého uhlí, energetika, chemický průmysl, strojírenský průmysl, výroba skla a porcelánu, výroba hudebních nástrojů, textilní výroba atd.), ale také lázeňství, cestovní ruch a služby.

Některé oblasti však postupně zanikají, či upadají (např. těžba hnědého uhlí, textilní průmysl), což rovněž může ohrozit pracovní trh.

V průběhu roku 2023 nahlásil v Karlovarském kraji hromadné propouštění jeden zaměstnavatel, dotknout se mělo 40 zaměstnanců. Obor, kterého se hromadné propouštění týkalo, byl textilní průmysl.

Mezi nejvýznamnější zaměstnavatele kraje za rok 2023 s nejvýraznějším personálním pohybem v Karlovarském kraji patří:

- **Sokolovská uhelná, právní nástupce, a.s.**

(těžba hnědého uhlí, výroba a rozvod elektřiny)

- **WITTE Nejde, spol. s r.o.**

(výroba automobilových zámků a komponentů pro automobilový průmysl)

- **Karlovarská krajská nemocnice a.s.**

(ústavní zdravotní péče)

- **Nemocnice Sokolov s.r.o.**

(ústavní zdravotní péče)

- **WITTE ACCESS TECHNOLOGY s.r.o.**

(výroba vnějších lakovaných klik – výroba dílů pro automobilový průmysl)

- **Léčebné lázně Mariánské Lázně a. s.**

(poskytování komplexní lázeňské péče)

- **DHL Solutions k.s.**

(skladování)

- **Heinz-Glas Decor s.r.o.**

(výroba dutého skla)

- **Léčebné lázně Jáchymov a. s.**

(poskytování komplexní lázeňské péče)

- **Thun 1794 a.s.**

(výroba porcelánu)

- **Amphenol Tugel Industrial GmbH, odštěpný závod**

²⁸ Čerpáno z informací Ministerstva práce a sociálních věcí ohledně nezaměstnanosti v Karlovarském kraji k 31. 12. 2023. Dostupné zde: <https://csu.gov.cz/kvk/nezamestnanost-v-karlovarskem-kraji-k-31-12-2023-podle-mpsv>

(společnost vyrábí elektrické konektory, čtečky čipových karet a kabelové svazky, které najdou široké využití v segmentech průmyslu, automatizace, železnice, medicínské techniky, elektromobility či mobilní komunikace)

- **Wieland Electric s.r.o.**

(výroba elektronických součástek.)

- **SKF Lubrication Systems CZ, s.r.o.**

(výroba ostatních čerpadel a kompresorů)

- **Synthomer a.s.**

(výroba nebezpečných chemických látek a nebezpečných chemických přípravků, prodej chemických látek a chemických přípravků klasifikovaných jako vysoce toxické)

V okrese Karlovy Vary řadíme mezi významné zaměstnavatele ve výrobním průmyslu např. WITTE Nejdek, spol. s r.o., WITTE ACCESS TECHNOLOGY s.r.o. či Thun 1794 a.s.

Mezi významnější zaměstnavatele v hotelových službách řadíme např. Léčebné lázně Jáchymov, a.s.

Významným zaměstnavatelem ve zdravotnictví je Karlovarská krajská nemocnice a.s.

V okrese Sokolov jsou nejvýznamnějšími zaměstnavateli Sokolovská uhelná, právní nástupce, a.s., dále Nemocnice Sokolov s.r.o., Wieland Electric s.r.o., SKF Lubrication Systems CZ, s.r.o. a Synthomer a.s.

K nejvýznamnějším zaměstnavatelům v okrese Cheb patří především DHL Solutions k.s., Léčebné lázně Mariánské lázně a. s., Karlovarská krajská nemocnice a.s., či Heinz-Glas Decor s.r.o.

Velký význam na trhu práce mají rovněž firmy působící v chebské průmyslové zóně.

Zaměstnavatelé v Karlovarském kraji poptávali zaměstnance prakticky ze všech oborů. V okrese Karlovy Vary byl z pohledu volných pracovních míst největší nedostatek kvalifikovaných řemeslníků, montážních dělníků, řidičů, pomocných pracovníků, masérů, pracovníků ve službách, kuchařů, servírek, číšníků, zdravotních sester včetně pomocného personálu a lékařů.

Na Sokolovsku byl především nedostatek kvalifikovaných řemeslníků, prodavačů, řidičů, obsluhy strojů a zařízení, šiček, pomocných pracovníků, lékařů a zdravotních sester.

Na Chebsku chyběla zejména obsluha strojů a zařízení, šičky, stavební dělníci, skladníci, montážní dělníci, kvalifikovaní řemeslníci, pomocní pracovníci ve výrobě, řidiči, kuchaři, číšníci a servírky.

Zaměstnanost v kraji příznivě ovlivňuje sousedství se Spolkovou republikou Německo. Díky výhodné poloze a levnější pracovní síle v kraji je pro německé investory karlovarský trh stále ještě výhodný. Společnosti se zahraniční nebo mezinárodní majetkovou účastí, které v kraji působí, se objevují v chemickém průmyslu, ve strojírenství, v textilním nebo v elektrotechnickém průmyslu, či v dopravě.

V sousedním Německu však nachází pracovní uplatnění řada občanů Karlovarského kraje z důvodu vyššího finančního ohodnocení nejrůznějších pracovních pozic.

Hlavní faktory negativně ovlivňující nezaměstnanost v Karlovarském kraji:

- profesní nesoulad mezi nabídkou a poptávkou volných pracovních míst
- nízká vzdělanostní struktura uchazečů o zaměstnání a obyvatelstva regionu

- odchod vysokoškolsky vzdělaných obyvatel do Prahy nebo větších měst
- vazba evidence na výplatu nepojistných sociálních dávek a pojištění (účelové evidence na úřadu práce), ztráta základních pracovních návyků
- vyšší počet uchazečů o zaměstnání starších 50 let
- nedostatečné dopravní spojení v obcích ležících mimo spádová města, které nemobilním občanům ztěžuje situaci při hledání zaměstnání
- zadlužení dlouhodobě nezaměstnaných osob a exekuce
- nejnižší mzdová úroveň regionu ve srovnání s ostatními regiony ČR
- úzká specializace některých regionů pouze na oblast cestovního ruchu, lázeňství a hotelnictví

Průměrná mzda je zajímavým ukazatelem vypovídajícím o postavení kraje.

Průměrná hrubá měsíční mzda činila ve 3. čtvrtletí 2023 v ČR celkem 42 658 Kč, což je o 3 352 Kč více než ve stejném období roku 2022. Průměrná hrubá měsíční mzda v Karlovarském kraji činila ve 3. čtvrtletí 2022 celkem 37 164 Kč, což je nejnižší průměrná mzda v ČR. Naopak nejvyšší hrubá měsíční mzda byla zaznamenána v hlavním městě Praze a činila 51 925 Kč, což je o 14 761 Kč více než v Karlovarském kraji.

Faktory příznivě ovlivňující nezaměstnanost v Karlovarském kraji:

- pestrá struktura odvětví s dlouholetou tradicí (výroba skla a porcelánu, lesnictví a zemědělství, těžba hnědého uhlí, energetika, chemický a strojírenský průmysl apod.)
- spolupráce významných zaměstnavatelů se středními školami, jejichž absolventi mohou být přijímáni do pracovního poměru
- výhodná poloha a pracovní možnosti (blízkost hranic se Spolkovou republikou Německo), levnější pracovní síla pro německé investory

Specifické skupiny osob obtížněji umístitelné na trhu práce:

- a) uchazeči s nízkým vzděláním a odbornou kvalifikací a uchazeči s nízkou flexibilitou na trhu práce
- b) uchazeči pečující o děti
- c) uchazeči dlouhodobě nezaměstnaní (v evidenci déle než 12 měsíců)
- d) uchazeči se skrytým nezájmem o zaměstnání
- e) uchazeči starší 50 let věku

Tabulka 27: Zaměstnanost v Karlovarském kraji k 30. 9. 2022 a 30. 9. 2023

Zaměstnanost v Karlovarském kraji k 30. 9. 2022 a 30. 9. 2023.

Zaměstnanost v Karlovarském kraji	Stav k	
	30. 9. 2022	30. 9. 2023
Zaměstnavatelé	1,7	2,3
Zaměstnanci	127,6	125,4
OSVČ	12,3	14,9
Celková zaměstnanost	142,1*	142,9*

* v tis.

Zdroj: Úřad práce České republiky - Krajská pobočka v Karlových Varech

Z údajů zveřejněných Českým statistickým úřadem vyplývá, že v meziročním srovnání došlo v Karlovarském kraji v roce 2023 k nárůstu počtu zaměstnavatelů. Zaměstnanců bylo oproti předchozímu roku méně, zatímco osob samostatně výdělečně činných bylo

oproti předchozímu roku více. Celková zaměstnanost oproti 3. čtvrtletí roku 2022 dosáhla hodnoty 142 900 (jedná se o předběžný údaj).

Dle dat Českého statistického úřadu 31. 12. 2023 Úřad práce v Karlovarském kraji evidoval celkem 8 910 uchazečů o zaměstnání, z toho 8 209 dosažitelných²⁹. V procentuálním vyjádření se jedná o nezaměstnanost ve výši 4,38 % (k 31. 12. 2022 ve výši 4,24 %).

Tabulka 28: Stav a vývoj počtu nezaměstnaných osob v okresech Karlovy Vary, Sokolov, Cheb v roce 2023

Stav a vývoj podílu nezaměstnaných osob v okresech Karlovy Vary, Sokolov, Cheb v roce 2023.

Stav ke konci sledovaného období	Karlovy Vary %	Sokolov %	Cheb %
leden	4,8	5,1	3,5
únor	4,7	5,1	3,4
březen	4,6	5,0	3,3
duben	4,5	4,9	3,2
květen	4,4	4,7	3,1
červen	4,2	4,6	3,1
červenec	4,3	4,7	3,2
srpen	4,3	4,7	3,2
září	4,3	5,0	3,3
říjen	4,2	4,9	3,1
listopad	4,2	5,1	3,2
prosinec	4,4	5,3	3,4

Zdroj: Úřad práce České republiky, Krajská pobočka v Karlových Varech

Počet uchazečů se tak meziměsíčně zvýšil o 345, tj. o 4,0 %. Karlovarský kraj vykazoval třetí nejvyšší podíl nezaměstnaných v rámci jednotlivých krajů ČR. Úřad práce evidoval k 31. 12. 2023 celkem 5 869 volných pracovních míst. Jejich počet byl o 100 vyšší než ve stejném měsíci roku 2022. Na 1 volné pracovní místo připadalo 1,52 uchazeče o zaměstnání.

Z okresů Karlovarského kraje vykazoval největší nezaměstnanost okres Sokolov. Z analýzy poptávky a nabídky volných pracovních míst v prosinci roku 2023 vyplývá, že převažují především místa pro uchazeče o zaměstnání se základním vzděláním.

Obce v Karlovarském kraji vykazující nejvyšší nezaměstnanost:

- Vrbice (11,9 %)
- Vřesová (11,7 %)
- Pšov (9,8 %)
- Bukovany (8,3 %)
- Milhostov (6,6 %)
- Velký Luh (6,4 %)

²⁹ Jedná se o uchazeče o zaměstnání, kteří mohou bezprostředně nastoupit do zaměstnání při nabídce vhodného pracovního místa, tj. evidovaní nezaměstnaní, kteří nemají žádnou objektivní překážku pro přijetí zaměstnání.

Tabulka 29: Vzdelanostní struktura uchazečů o zaměstnání v Karlovarském kraji

Vzdelanostní struktura uchazečů o zaměstnání v Karlovarském kraji.

Vzdelanostní struktura UoZ	Stav k			
	31. 12. 2022	%	31. 12. 2023	%
bez vzdělání a neúplné základní vzdělání	897	10,6	816	9,2
základní vzdělání	2 903	34,4	3 230	36,3
nižší střední vzdělání	3	0,1	6	0,1
nižší střední odborné	301	3,6	303	3,4
střední odborné s výučním listem	2 303	27,3	2 456	27,6
střední nebo SO bez maturity i výučního listu	29	0,3	24	0,3
ÚSV	131	1,6	126	1,4
ÚSO s vyučením i maturitou	209	2,5	213	2,4
ÚSO s maturitou bez vyučení	981	11,6	997	11,2
vyšší odborné vzdělání	72	0,9	86	1,0
bakalářské vzdělání	102	1,2	114	1,3
vysokoškolské	487	5,8	529	5,9
doktorské	11	0,1	10	0,1
celkem	8 429	100	8 910	100

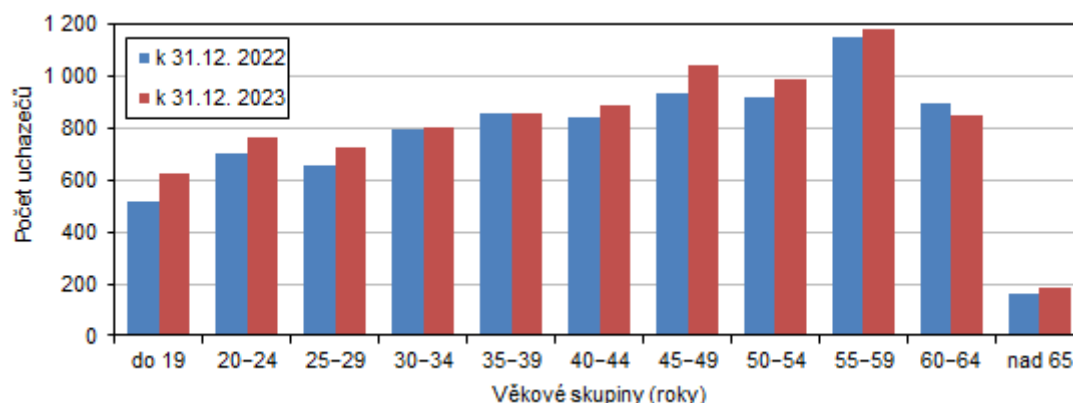
Zdroj: Úřad práce České republiky, Krajská pobočka v Karlových Varech

Tabulka 30: Index nezaměstnanosti v Karlovarském kraji za rok 2023

Rok	Počet nezaměstnaných	Nezaměstnanost (v %)	Index na 10 000 obyv.
2023	8 910	4,38	301,96

Více než polovinu z celkového počtu uchazečů tvořily ženy (54,2 %, tj. 4 827). Absolventů a mladistvých uchazečů o zaměstnání bylo evidováno na konci sledovaného měsíce celkem 508 (5,7 % všech uchazečů) a mezi uchazeči bylo také 931 osob se zdravotním postižením.

Více než třetinu uchazečů o zaměstnání tvořily osoby ve věku 45 až 59 (36,1 %). Průměrný věk uchazečů o zaměstnání dosáhl ve sledovaném období v Karlovarském kraji 42,6 let, nezaměstnaní tak byli o 0,4 roku mladší než před rokem. Ke stejnému datu bylo evidováno na úřadech práce kraje 2 901 uchazečů o zaměstnání, kteří byli v evidenci maximálně tři měsíce, to představuje 32,6 % všech uchazečů o zaměstnání. Meziročně došlo k poklesu počtu těchto krátkodobě nezaměstnaných o 2,9 % (z 2 988 k 31. 12. 2022 na 2 901 k 31. 12. 2023) a zároveň jejich podíl na celkovém počtu nezaměstnaných doznal pokles o 2,9 %.

Graf 12: Uchazeči o zaměstnání v Karlovarském kraji podle věkových skupin

Z hlediska vzdělanostní struktury uchazečů evidovaných na úřadech práce kraje ve sledovaném období, můžeme zjistit, že 45,4 % z nich mělo ukončeno pouze základní nebo dokonce žádné vzdělání a střední odborné vzdělání s výučním listem absolvovalo 27,6 % uchazečů. Z celkového počtu neumístěných uchazečů o zaměstnání v kraji mělo celkem 2 004 osob nárok na podporu v nezaměstnanosti, oproti minulému měsíci tak došlo k nárůstu těchto uchazečů o 133, tj. o 7,1 %. Nejvíce uchazečů s nárokem na podporu v nezaměstnanosti vykazoval na konci sledovaného měsíce okres Karlovy Vary (847 tj. 42,3 % všech uchazečů o zaměstnání s nárokem na podporu v nezaměstnanosti). Výše průměrné měsíční dávky v nezaměstnanosti ve sledovaném období v kraji činila 10 177 Kč.

Podíl nezaměstnaných v Karlovarském kraji dosáhl na konci sledovaného měsíce hodnoty 4,38 %. Po Ústeckém (5,66 %) a Moravskoslezském (5,23 %) kraji se tak jedná o třetí nejvyšší podíl mezi všemi regiony ČR a celorepublikový poměr převyšuje o 0,65 %. Naopak nejnižší podíl nezaměstnaných byl zaznamenán v Hlavním městě Praze (2,80 %) a ve Zlínském kraji (2,88 %).

Tabulka 31: Stav a vývoj podílu nezaměstnaných osob v Karlovarském kraji a v ČR v roce 2023

Stav a vývoj podílu nezaměstnaných osob v Karlovarském kraji a v ČR v roce 2023.

Stav ke konci sledovaného období	Karlovarský kraj %	ČR %
leden	4,5	3,9
únor	4,4	3,9
březen	4,3	3,7
duben	4,2	3,6
květen	4,1	3,5
červen	4,0	3,4
červenec	4,1	3,5
srpen	4,1	3,6
září	4,2	3,6
říjen	4,0	3,5
listopad	4,2	3,5
prosinec	4,4	3,7

Zdroj: Úřad práce, Krajská pobočka v Karlových Varech

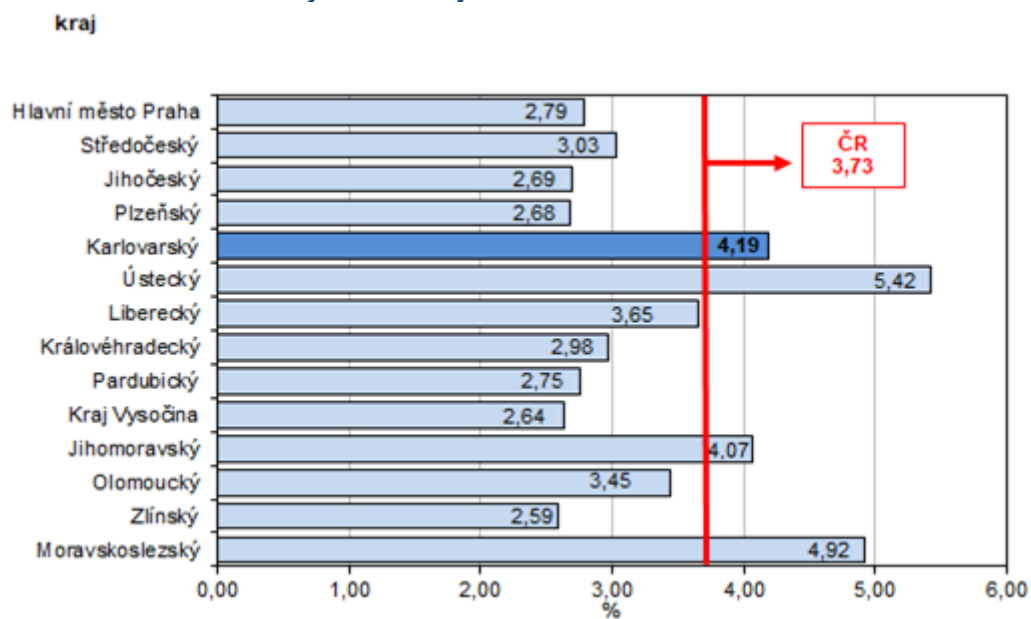
Tabulka 32: Podíl nezaměstnaných a volná pracovní místa v krajích ČR k 31. 12. 2023

Pramen: Ministerstvo práce a sociálních věcí ČR

	Podíl nezaměstnaných v % ¹⁾			Pracovní místa v evidenci úřadu práce celkem	z toho pro		Uchazeči o zaměstnání na 1 pracovní místo v evidenci úřadu práce
	celkem	ženy	muži		absolventy a mladistvé	osoby se zdravotním postižením	
Česká republika	3,73	4,04	3,43	271 789	49 251	9 755	1,03
v tom kraje:							
Hl. město Praha	2,80	3,16	2,44	79 569	5 708	1 707	0,34
Středočeský	3,17	3,58	2,77	55 801	11 693	1 180	0,57
Jihočeský	3,12	3,33	2,91	13 678	3 260	708	1,03
Plzeňský	2,90	3,21	2,59	20 386	4 917	777	0,60
Karlovarský	4,38	4,82	3,95	5 869	755	146	1,52
Ústecký	5,66	6,54	4,83	11 353	2 475	677	2,81
Liberecký	3,93	4,32	3,54	6 270	1 382	292	1,99
Královéhradecký	3,19	3,46	2,94	10 637	1 793	426	1,13
Pardubický	3,10	3,33	2,87	13 721	3 559	477	0,80
Vysočina	3,05	3,20	2,90	8 368	2 622	441	1,29
Jihomoravský	4,37	4,66	4,08	18 373	4 169	469	1,98
Olomoucký	3,81	3,95	3,67	7 859	1 527	674	2,05
Zlínský	2,88	2,95	2,80	8 549	2 486	749	1,34
Moravskoslezský	5,23	5,29	5,17	11 356	2 905	1 032	3,78

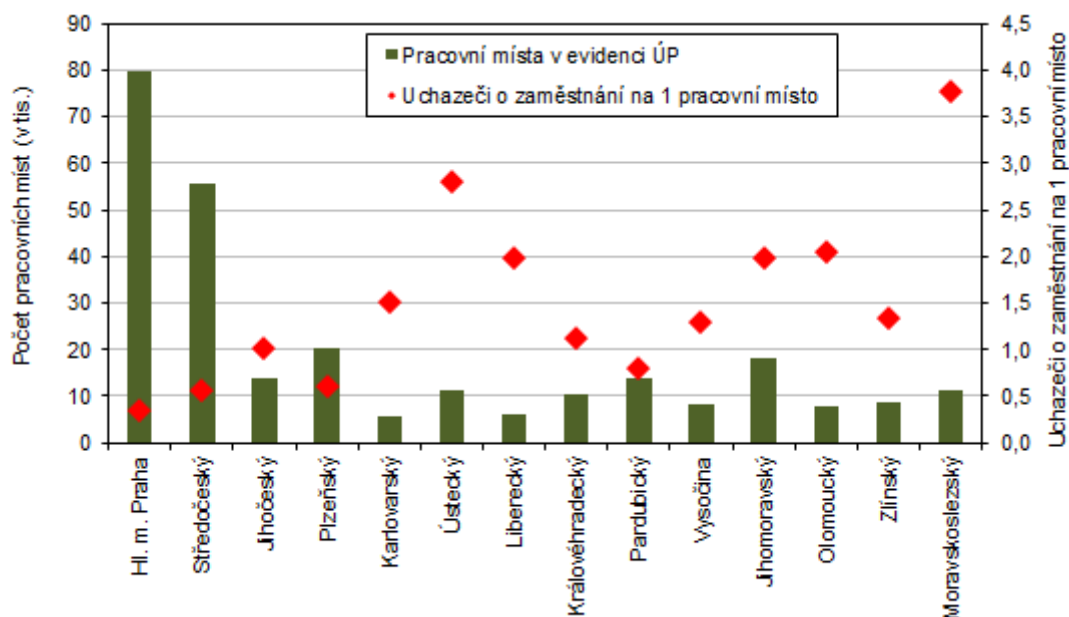
¹⁾ Podíl dosažitelných uchazečů ve věku 15–64 let na obyvatelstvu ve věku 15–64 let.

Graf 13: Podíl nezaměstnaných v % v krajích ČR k 31. 12. 2023



Zdroj: Český statistický úřad

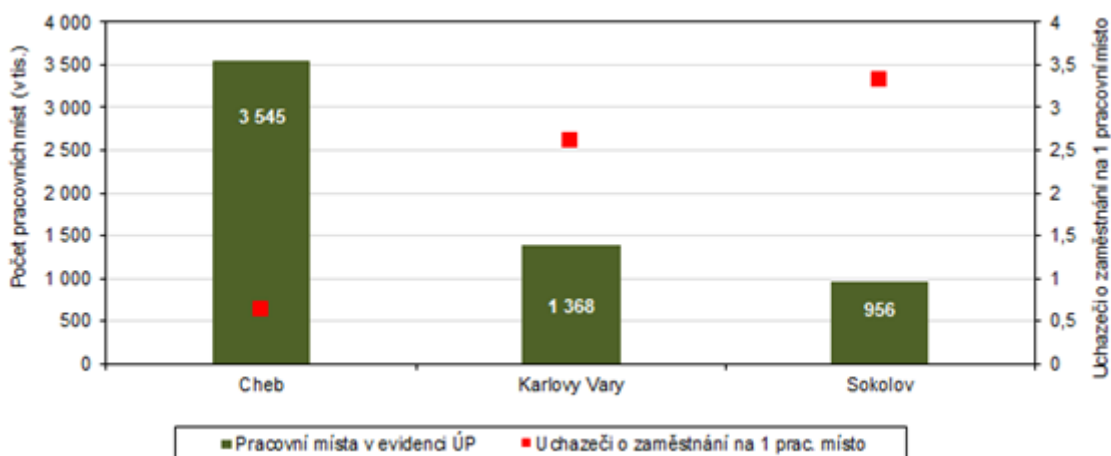
Graf 14: Pracovní místa v evidenci úřadu práce a počet uchazečů o zaměstnání na 1 pracovní místo v krajích ČR k 31. 12. 2023



Zdroj: Český statistický úřad

Z okresů Karlovarského kraje vykazoval ve sledovaném období největší nezaměstnanost okres Sokolov. Podíl nezaměstnaných osob v tomto okrese činil 5,33 %. V celorepublikovém srovnání tak tento okres obsadil celkové 66. místo pomyslného žebříčku okresů ČR.

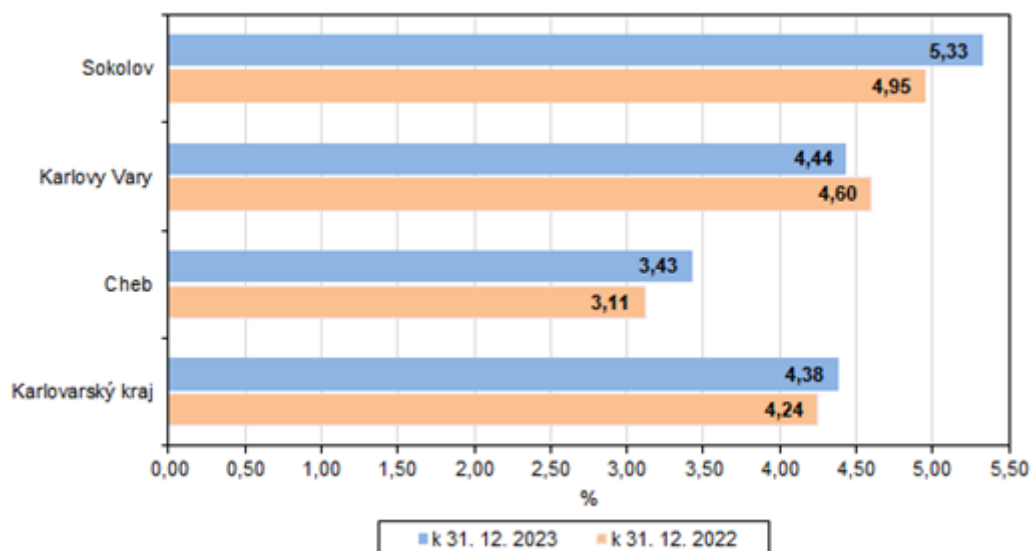
Graf 15: Pracovní místa v evidenci úřadu práce a počet uchazečů o zaměstnání na 1 pracovní místo v okresech Karlovarského kraje k 31. 12. 2023



Zdroj: Český statistický úřad

Naopak nejnižší hodnotu tohoto ukazatele zaznamenal v našem kraji okres Cheb (3,43 %), který se umístil na 36. místě pomyslného celorepublikového žebříčku.

Graf 16: Podíl nezaměstnaných v Karlovarském kraji a jeho okresech



Zdroj: Český statistický úřad

Tabulka 33: Podíl nezaměstnaných a volná pracovní místa v okresech Karlovarského kraje k 31. 12. 2023

Pramen: Ministerstvo práce a sociálních věcí ČR

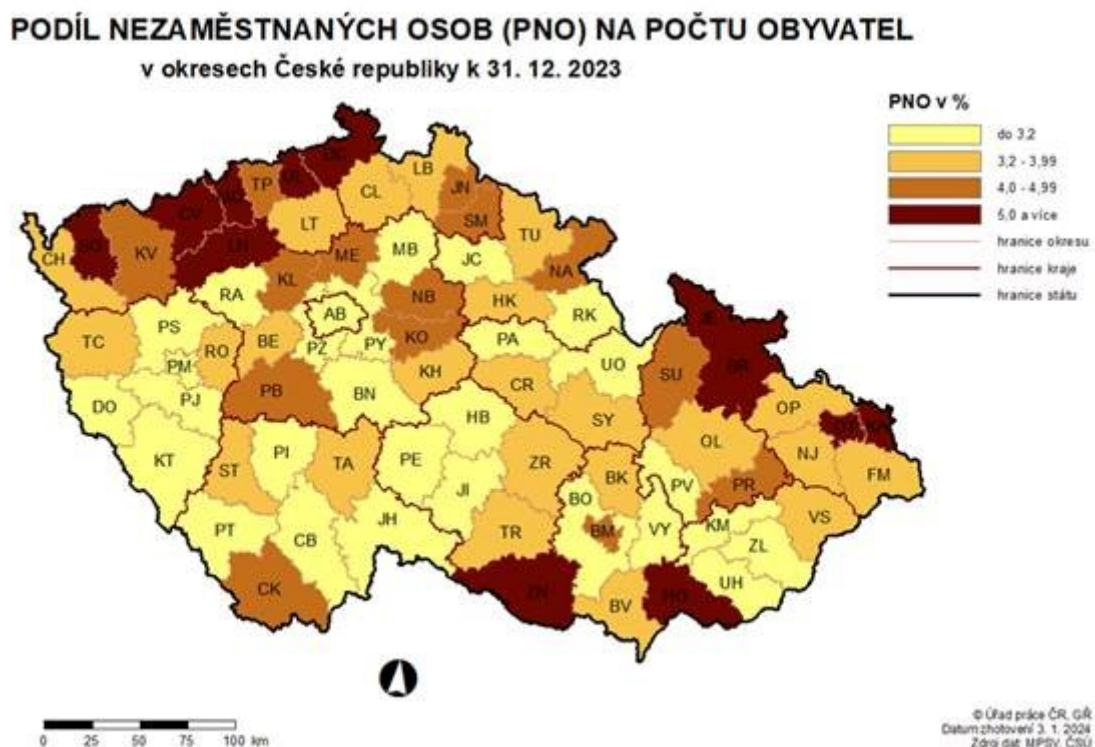
	Podíl nezaměstnaných v % ¹⁾			Pracovní místa v evidenci úřadu práce celkem	z toho pro		Uchazeči o zaměstnání na 1 pracovní místo v evidenci úřadu práce
	celkem	ženy	muži		absolventy a mladistvé	osoby se zdravotním postižením	
Karlovarský kraj	4,38	4,82	3,95	5 869	755	146	1,52
v tom okresy:							
Cheb	3,43	3,91	2,94	3 545	433	53	0,62
Karlovy Vary	4,44	4,87	4,01	1 368	181	36	2,60
Sokolov	5,33	5,76	4,93	956	141	57	3,31

¹⁾ Podíl dosažitelných uchazečů ve věku 15–64 let na obyvatelstvu ve věku 15–64 let.

Zdroj: Český statistický úřad

Ve všech třech okresech Karlovarského kraje doznal počet nezaměstnaných oproti minulému měsíci nárůst, nejvýraznější pak v okrese Cheb (o 4,8 %).

Obrázek 10: Podíl nezaměstnaných osob na počtu obyvatel v okresech České republiky k 31. 12. 2023



Zdroj: Český statistický úřad

K 31. 12. 2023 nabízel Úřad práce v Karlovarském kraji celkem 5 869 volných pracovních míst, z toho 755 pro absolventy a mladistvé a 146 pro osoby se zdravotním postižením. Nabídka volných pracovních míst doznala meziměsíční pokles o 56 míst, tj. o 0,9 %.

Graf 17: Uchazeči o zaměstnání a pracovní místa v Karlovarském kraji (stav ke konci měsíce)



Zdroj: Český statistický úřad

Tabulka 34: Neumístění uchazeči v okresech Karlovarského kraje k 31. 12. 2023

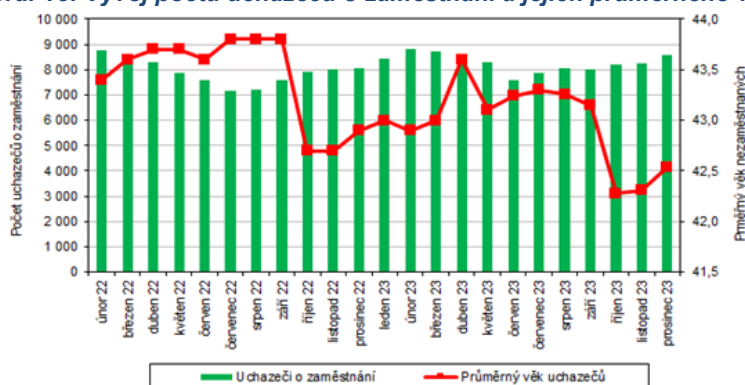
Pramen: Ministerstvo práce a sociálních věcí ČR

	Uchazeči o zaměstnání v evidenci úřadu práce celkem	z celkového počtu neumístěných uchazečů o zaměstnání						
		dosažitelní	ženy		absolventi a mladiství		osoby se zdravotním postižením	s nárokem na podporu v nezaměstnanosti
			celkem	z toho dosažitelně	celkem	z toho dosažitelní		
Karlovarský kraj	8 910	8 209	4 827	4 479	508	501	931	2 004
v tom okresy:								
Cheb	2 181	2 044	1 248	1 175	115	114	209	508
Karlovy Vary	3 563	3 215	1 920	1 755	190	186	324	847
Sokolov	3 166	2 950	1 659	1 549	203	201	398	649

Zdroj: Český statistický úřad

Na 1 volné pracovní místo připadal největší počet uchazečů v Moravskoslezském a Ústeckém kraji. V Karlovarském kraji činila hodnota tohoto ukazatele 1,52, což je šestý nejvyšší údaj v rámci celé ČR a zároveň je to o 0,49 uchazeče více, než kolik činil celorepublikový průměr.

Z okresů Karlovarského kraje je na tom stále nejlépe okres Cheb, kde na 1 volné pracovní místo připadá 0,62 uchazeče o zaměstnání. Naopak nejhorší bilanci můžeme tradičně pozorovat v okrese Sokolov, na konci sledovaného měsíce zde připadali na 1 volné pracovní místo dokonce více než 3 uchazeči (3,31).

Graf 18: Vývoj počtu uchazečů o zaměstnání a jejich průměrného věku v Karlovarském kraji

Zdroj: Český statistický úřad

Tabulka 35: Registrovaná nezaměstnanost dle krajů za rok 2023

ČR a kraje	Ukazatel						
	Uchazeči o zaměstnání v evidenci ÚP - celkem	Uchazeči o zaměstnání v evidenci ÚP - dosažitelní	Uchazeči o zaměstnání v evidenci ÚP se zdravotním postižením	Podíl nezaměstnaných osob - celkem (%)	Pracovní místa v evidenci ÚP celkem	Pracovní místa v evidenci ÚP pro absolventy a mladistvé	Pracovní místa v evidenci ÚP pro osoby se zdravotním postižením
Česko	279 227	256 264	37 322	3,73	271 789	49 251	9 755
Hlavní město Praha	27 425	24 760	1 802	2,80	79 569	5 708	1 707
Středočeský kraj	31 620	28 953	3 636	3,17	55 801	11 693	1 180
Jihočeský kraj	14 022	12 751	2 008	3,12	13 678	3 260	708
Plzeňský kraj	12 250	11 187	2 021	2,90	20 386	4 917	777
Karlovarský kraj	8 910	8 209	931	4,38	5 869	755	146
Ústecký kraj	31 846	29 304	4 523	5,66	11 353	2 475	677
Liberecký kraj	12 485	11 109	1 689	3,93	6 270	1 382	292
Královéhradecký kraj	12 032	10 979	1 914	3,19	10 637	1 793	426
Pardubický kraj	11 038	10 325	1 695	3,10	13 721	3 559	477
Kraj Vysočina	10 773	9 875	1 569	3,05	8 368	2 622	441
Jihomoravský kraj	36 308	33 577	5 087	4,37	18 373	4 169	469
Olomoucký kraj	16 108	15 083	2 373	3,81	7 859	1 527	674
Zlínský kraj	11 498	10 510	1 834	2,88	8 549	2 486	749
Moravskoslezský kraj	42 912	39 642	6 240	5,23	11 356	2 905	1 032

Zdroj přebíraných údajů: údaje o nezaměstnanosti a pracovních místech – MPSV z evidence úřadů práce. Údaje o počtu obyvatel ve věku 15-64 let – bilance obyvatelstva ČSÚ.
(;) není k dispozici

Zdroj: Český statistický úřad

Velký zájem v Karlovarském kraji je o především o pracovníky zdravotnických profesí, dělnické profese, pomocné síly do kuchyně, čističky a kuchaře.

Kraj se potýká například s nedostatkem lékařů, či kvalifikovaných pedagogů, či pracovníků pracujících v sociálních službách.

Absence těchto pracovníků souvisí s celkovou atraktivitou regionu a rovněž s průměrně nejnižšími odměnami za totožné profese v rámci mezikrajového porovnání.

Celková situace na trhu práce v Karlovarském kraji bude v roce 2024 ovlivněna celkovou ekonomickou situací v ČR (vysokými cenami energií, vysokou inflací či problémy v dodavatelských řetězcích). Situace se bude vyvíjet také dle vývoje válečného konfliktu na Ukrajině a situace v SRN.

6. Sociálně vyloučené lokality³⁰

Problematiku sociálně vyloučených lokalit (dále jen „SVL“) mapovala v roce 2006 tzv. Gabalova analýza, která v kraji identifikovala celkem 13 SVL. V roce 2012 dle vlastní analýzy kraje bylo identifikováno již 31 SVL a 9 lokalit ohrožených sociálním vyloučením. V roce 2015 v pořadí druhá Gabalova analýza rozšířila okruh ze sociálně vyloučených romských lokalit na identifikátory všeobecného sociálního vyloučení a míst ohrožených sociálním vyloučením, z čehož vyplynulo celkem 61 SVL. Nárůst je tak důsledkem rozšíření parametrů a definice SVL a zároveň déle trvající sociální propad určitých komunit.

Dle údajů Ministerstva pro místní rozvoj, Odboru pro sociální rozvoj (Agentura) k roku 2020 bylo označeno indexem sociálního vyloučení celkem 55 % obcí kraje, které lze z hlediska sociálního vyloučení považovat za rizikové, 22 % obcí kraje bylo označeno jako sociálně vyloučené, či sociálním vyloučením ohrožené.

Je třeba říci, že nárůst SVL a lokalit ohrožených sociálním vyloučením není problémem pouze kraje Karlovarského, ale jedná se o problém celospolečenský, byť v nejzápadnějším kraji ČR je situace jedna z nejméně závažných³¹. Jednotlivé údaje jsou pouze jakýmsi odhadem včetně toho, že jako SVL může být označena bytová jednotka, ulice, část obce, či obec celá. SVL je tedy označen prostor nesoucí znaky sociálního vyloučení (např. přístup na otevřený trh práce, přístup k veřejným službám, sociálním službám a vzdělávání, kontakt se sociálním okolím, řešení osobní krize v podobě zadlužení, nemoci apod.; politická participace). Dalšími důležitými faktory jsou etnicita, nezaměstnanost, trestná činnost a výplaty příspěvků (živobytí) a doplatků (bydlení). Důležitým faktorem jsou také předčasné odchody ze vzdělávání.³²

V rámci rizikovosti krajů v roce 2023, která je stanovována na základě hodnot indexu nezaměstnaných osob, indexu počtu vyplacených sociálních dávek a indexu kriminality, Karlovarský kraj obsadil 3 místo mezi nejvíce rizikovými kraji a s hodnotou 1 367, 43, která je součtem uvedených indexů tak přesáhl celorepublikový poměr (1 184,98).

Karlovarský kraj hodnotami v rámci všech sledovaných indexů převýšil hodnoty celorepublikové.

³⁰ Jako sociálně vyloučenou romskou lokalitu označujeme prostor obývaný skupinou, jejíž členové se sami považují za Romy a/nebo jsou za Romy označováni svým okolím, a jsou sociálně vyloučení.

Na jedné straně se může jednat o jednotlivý dům, ve kterém žije několik jednotlivců či rodin, nebo celou městskou čtvrť čítající několik stovek nebo dokonce tisíc obyvatel na straně druhé. Tento prostor je jak místem, do něhož jsou „vyloučení“ odkázáni, tak i místem, které se na jejich vyloučení podílí. Hranice této lokality mohou být jak symbolické (to, když je lokalita vnímána jako tzv. „špatná adresa“, hovoří se o ní jako o „domu hrůzy“, „cikánské ulici“, „ghettu“, „Bronxu“ apod.), tak fyzické (je-li lokalita oddělená od ostatní obytné zástavby průmyslovou zónou, frekventovanou silnicí, vodním tokem, skládkou apod.). V obou případech si však existenci těchto hranic uvědomují jak ti, kteří danou lokalitu obývají, tak ti, kteří žijí mimo ni.

³¹ dále se jedná také o Ústecký a Moravskoslezský kraj

³² informace z oblasti SVL uvedeny na základě informací Mgr. Pavla Vaculíka, koordinátor pro romské záležitosti, národnostní menšiny a integraci cizinců, Odbor sociálních věcí, KÚKK

Tabulka 36: Tabulka rizikivosti vyšších územně samosprávných celků - krajů za rok 2023

Tabulka rizikivosti vyšších územně samosprávných celků - krajů za rok 2023

	počet obyvatel *	počet nezaměstnaných	index nezaměstnaných (idx 10 000)	počet vyplacených soc. dávek	index počtu vyplacených soc. dávek (idx 1 000)	kriminalita	index kriminality (idx 10 000)	Součet indexů kraje = idx rizikivosti
1 Moravskoslezský kraj	1 189 923	42 912	360,63	1 506 768	1 266,27	21 303	179,03	1 805,93
2 Ústecký kraj	811 852	31 846	392,26	961 428	1 184,24	15 876	195,55	1 772,06
3 Karlovarský kraj	294 584	8 910	302,46	264 072	896,42	4 965	168,54	1 367,43
4 Liberecký kraj	450 003	12 485	277,44	387 288	860,63	7 626	169,47	1 307,54
5 Olomoucký kraj	632 432	16 108	254,70	514 956	814,25	9 045	143,02	1 211,97
6 Jihomoravský kraj	1 221 029	36 308	297,36	854 712	699,99	17 542	143,67	1 141,01
7 Královéhradecký kraj	556 160	12 032	216,34	407 568	732,83	6 702	120,50	1 069,67
9 Jihočeský kraj	653 548	14 022	214,55	444 192	679,66	8 791	134,51	1 028,73
10 Pardubický kraj	529 699	11 038	208,38	368 940	696,51	4 800	90,62	995,51
11 Zlínský kraj	580 789	11 498	197,97	397 764	684,87	6 221	107,11	989,95
8 Praha	1 369 140	27 425	200,31	645 048	471,13	39 996	292,12	963,57
13 Kraj Vysočina	516 362	10 773	208,63	329 028	637,20	5 543	107,35	953,18
14 Středočeský kraj	1 447 073	31 620	218,51	790 608	546,35	20 084	138,79	903,65
12 Plzeňský kraj	608 780	12 250	201,22	314 016	515,81	9 378	154,05	871,08
Celkem ČR	10 861 374	279 227	257,08	8 264 028	760,86	181 417	167,03	1 184,98

* údaje ČSÚ - údaje ČSÚ - <https://vdb.czso.cz/>

Zdroj: Ministerstvo vnitra, odbor prevence kriminality

Z celkového pořadí 77 okresů ČR se v rámci sledování rizikivosti umístil okres Sokolov na 9 místě s hodnotou 1 663,76. Hodnota okresu Sokolov převyšuje nejen hodnotu výsledného indexu rizikivosti Karlovarského kraje, ale i České republiky. Okres Karlovy Vary se umístil na 18 místě s hodnotou 1 306,14. Tato hodnota je stále vyšší, než je celorepublikový poměr, ale již se nachází pod hodnotou indexu rizikivosti Karlovarského kraje.

Okres Cheb se umístil s hodnotou 170,93 na 30. místě v rámci nejzatíženějších okresů. Hodnota indexu rizikivosti je menší než hodnota v rámci celého Karlovarského kraje a celorepublikového průměru.

Dále můžeme u jednotlivých obcí rovněž sledovat tzv. index sociálního vyloučení.

Obecně výsledky tohoto indexu sociálního vyloučení za rok 2023 přinášejí znepokojivou zprávu o zhoršování situace v některých českých obcích. Agentura pro sociální začleňování (dále jen „Agentura“) zaznamenala zhoršení u tří z pěti dimenzí indexu, což ukazuje na rostoucí problémy v sociální a ekonomické oblasti především důsledky epidemie Covid-19, dramatického nárůstu cen energií a enormní inflace. Reálné příjmy se propadly v Česku více než jinde v Evropě.

Značný nárůst byl zaznamenán zejména u počtu vyplacených příspěvků na bydlení. V průměrném měsíci roku 2023 bylo vyplaceno o 81 tisíc příspěvků více oproti průměrnému měsíci roku 2022. Stejně tak došlo k nárůstu vyplacených příspěvků na živobytí, a to o 3 tisíce příspěvků více než v předchozím roce. Dle odborníků nárůst vyplacených příspěvků ukazuje na propad domácností, které v minulých letech dokázaly náklady na bydlení hradit, ale jejich standard byl nízký. Nyní by už bydlení bez dávky hradit nemohly.

Navzdory celkovému zhoršení situace došlo k mírnému zlepšení v oblastech předčasných odchodů žáků ze základního vzdělávání a exekucí. Agentura pro sociální začleňování však také eviduje zhoršení u tzv. předlužených osob, tedy lidí se třemi a více exekucemi. Insolvenční řízení je nadále téměř nedostupné pro lidi s nízkými příjmy a multiexekucemi. Ti nejchudší a nejzadluženější se nemohou oddlužit, i když mají motivaci a chtěli by svou situaci řešit. I proto zůstává v Česku více než 621 tisíc osob s jednou či více evidovanými exekucemi. Přesto je meziroční snížení celkového počtu lidí s exekucí o více než 30 tisíc mimořádně důležitá zpráva. Takový pokles dosud nebyl zaznamenán. Jedná se o pozitivní trend v návaznosti na systémové změny v insolvenčním řízení.

Meziročně došlo k nárůstu počtu obcí v nejvyšším pásmu zatížení sociálním vyloučením (12 až 30 bodů) o 50 obcí. Počet obcí ve dvou nejvíce zatížených pásmech (8 až 11 bodů a 12 až 30 bodů) vzrostl na 539 oproti 459 obcím evidovaným v roce 2022.

Dle vyjádření ředitele Agentury pro sociální začleňování Martina Šimáčka zhoršení situace v obcích je evidováno již ve druhém roce po sobě. Zátěž se nadále koncentruje zejména na severu Čech, Moravy a ve Slezsku, v tzv. vnějších a vnitřních periferiích. To ukazuje na potřebu koncentrované podpory obcím v nejvíce postižených oblastech a dobré koordinace státních politik sociálního začleňování. Agentura nyní pracuje v 66 z nich. V letošním roce navíc zahájila nové programy, včetně programu desegregace v bydlení, který pomůže vybraným obcím řešit zátěže zón residenční segregace.

Index sociálního vyloučení umožňuje měření míry zatížení sociálním vyloučením v celorepublikovém rozsahu, změn v jednotlivých oblastech a také místních a regionálních odlišností.

Index zahrnuje ukazatele z pěti oblastí (**příjemci příspěvku na živobytí, příjemci příspěvku na bydlení, osoby v exekuci, dlouhodobě nezaměstnaní, předčasné odchody ze vzdělávání**).

Rozsah hodnot indexu se pohybuje v rozmezí 0 až 30 bodů, kdy 30 bodů indikuje maximální rozsah sociálního vyloučení v obci, 0 bodů pak žádný, nebo minimální. Díky indexu je možné cílit vládní politiky do oblastí s vysokou zátěží sociálním vyloučením a koordinovat podporu jak mezi resorty, tak do území a k obcím.

Tabulka 37: Index sociálního vyloučení obcí Karlovarského kraje za rok 2023³³

Název obce	Název ORP	Okres	Index soc. vyloučení 2023 (0-30 bodů)	Index soc. vyloučení 2023 (4 kategorie bodů)
Abertamy	Ostrov	Karlovy Vary	6	2 až 7
Andělská Hora	Karlovy Vary	Karlovy Vary	2	2 až 7
Aš	Aš	Cheb	17	12 až 30
Bečov nad Teplou	Karlovy Vary	Karlovy Vary	0	0 až 1
Bochov	Karlovy Vary	Karlovy Vary	11	8 až 11
Boží Dar	Ostrov	Karlovy Vary	0	0 až 1
Božičany	Karlovy Vary	Karlovy Vary	0	0 až 1
Bražec	Karlovy Vary	Karlovy Vary	8	8 až 11
Březová	Karlovy Vary	Karlovy Vary	4	2 až 7
Březová	Sokolov	Sokolov	3	2 až 7
Bublava	Kraslice	Sokolov	1	0 až 1
Bukovany	Sokolov	Sokolov	18	12 až 30
Citice	Sokolov	Sokolov	6	2 až 7
Černava	Karlovy Vary	Karlovy Vary	0	0 až 1
Čichalov	Karlovy Vary	Karlovy Vary	12	12 až 30
Dalovice	Karlovy Vary	Karlovy Vary	2	2 až 7
Dasnice	Sokolov	Sokolov	10	8 až 11

³³ Více informací včetně podrobných dat zde: [Agentura představila výsledky Indexu sociálního vyloučení. V roce 2023 přibýlo 90 ohrožených obcí – Agentura pro sociální začleňování \(socialni-zaclenovani.cz\)](#)

Děpoltovice	Karlovy Vary	Karlovy Vary	0	0 až 1
Dolní Nivy	Sokolov	Sokolov	0	0 až 1
Dolní Rychnov	Sokolov	Sokolov	13	12 až 30
Dolní Žandov	Cheb	Cheb	6	2 až 7
Doupovské Hradiště	Ostrov	Karlovy Vary	1	0 až 1
Drmoul	Mariánské Lázně	Cheb	0	0 až 1
Františkovy Lázně	Cheb	Cheb	6	2 až 7
Habartov	Sokolov	Sokolov	13	12 až 30
Hájek	Ostrov	Karlovy Vary	1	0 až 1
Hazlov	Aš	Cheb	1	0 až 1
Horní Blatná	Ostrov	Karlovy Vary	5	2 až 7
Horní Slavkov	Sokolov	Sokolov	17	12 až 30
Hory	Karlovy Vary	Karlovy Vary	1	0 až 1
Hradiště	Karlovy Vary	Karlovy Vary	3	2 až 7
Hranice	Aš	Cheb	3	2 až 7
Hroznětín	Ostrov	Karlovy Vary	6	2 až 7
Cheb	Cheb	Cheb	13	12 až 30
Chlum Svaté Maří	Sokolov	Sokolov	1	0 až 1
Chodov	Sokolov	Sokolov	16	12 až 30
Chodov	Karlovy Vary	Karlovy Vary	5	2 až 7
Chyše	Karlovy Vary	Karlovy Vary	2	2 až 7
Jáchymov	Ostrov	Karlovy Vary	11	8 až 11
Jenišov	Karlovy Vary	Karlovy Vary	1	0 až 1
Jindřichovice	Kraslice	Sokolov	5	2 až 7
Josefov	Sokolov	Sokolov	1	0 až 1
Kaceřov	Sokolov	Sokolov	1	0 až 1
Karlovy Vary	Karlovy Vary	Karlovy Vary	13	12 až 30
Kolová	Karlovy Vary	Karlovy Vary	0	0 až 1
Krajková	Sokolov	Sokolov	1	0 až 1
Královské Poříčí	Sokolov	Sokolov	5	2 až 7
Kraslice	Kraslice	Sokolov	13	12 až 30
Krásná	Aš	Cheb	6	2 až 7
Krásné Údolí	Karlovy Vary	Karlovy Vary	3	2 až 7
Krásno	Sokolov	Sokolov	0	0 až 1
Krásný Les	Ostrov	Karlovy Vary	0	0 až 1
Křižovatka	Cheb	Cheb	0	0 až 1
Kynšperk nad Ohří	Sokolov	Sokolov	10	8 až 11
Kyselka	Karlovy Vary	Karlovy Vary	1	0 až 1
Lázně Kynžvart	Mariánské Lázně	Cheb	5	2 až 7
Libá	Cheb	Cheb	1	0 až 1
Libavské Údolí	Sokolov	Sokolov	2	2 až 7
Lipová	Cheb	Cheb	2	2 až 7
Loket	Sokolov	Sokolov	5	2 až 7
Lomnice	Sokolov	Sokolov	0	0 až 1

Luby	Cheb	Cheb	12	12 až 30
Mariánské Lázně	Mariánské Lázně	Cheb	12	12 až 30
Merklín	Ostrov	Karlovy Vary	4	2 až 7
Milhostov	Cheb	Cheb	3	2 až 7
Milíkov	Cheb	Cheb	3	2 až 7
Mírová	Karlovy Vary	Karlovy Vary	0	0 až 1
Mnichov	Mariánské Lázně	Cheb	0	0 až 1
Nebanice	Cheb	Cheb	1	0 až 1
Nejdek	Karlovy Vary	Karlovy Vary	11	8 až 11
Nová Role	Karlovy Vary	Karlovy Vary	5	2 až 7
Nová Ves	Sokolov	Sokolov	13	12 až 30
Nové Hamry	Karlovy Vary	Karlovy Vary	0	0 až 1
Nové Sedlo	Sokolov	Sokolov	19	12 až 30
Nový Kostel	Cheb	Cheb	7	2 až 7
Odrava	Cheb	Cheb	2	2 až 7
Okrouhlá	Cheb	Cheb	4	2 až 7
Oloví	Kraslice	Sokolov	21	12 až 30
Ostrov	Ostrov	Karlovy Vary	12	12 až 30
Otovice	Karlovy Vary	Karlovy Vary	0	0 až 1
Otročin	Karlovy Vary	Karlovy Vary	6	2 až 7
Ovesné Kladruby	Mariánské Lázně	Cheb	5	2 až 7
Pernink	Ostrov	Karlovy Vary	1	0 až 1
Pila	Karlovy Vary	Karlovy Vary	0	0 až 1
Plesná	Cheb	Cheb	5	2 až 7
Podhradí	Aš	Cheb	5	2 až 7
Pomezí nad Ohří	Cheb	Cheb	0	0 až 1
Potůčky	Ostrov	Karlovy Vary	3	2 až 7
Pouстка	Cheb	Cheb	1	0 až 1
Prameny	Mariánské Lázně	Cheb	4	2 až 7
Přebuz	Kraslice	Sokolov	4	2 až 7
Pšov	Karlovy Vary	Karlovy Vary	18	12 až 30
Rotava	Kraslice	Sokolov	20	12 až 30
Rovná	Sokolov	Sokolov	13	12 až 30
Sadov	Karlovy Vary	Karlovy Vary	1	0 až 1
Skalná	Cheb	Cheb	1	0 až 1
Smolné Pece	Karlovy Vary	Karlovy Vary	1	0 až 1
Sokolov	Sokolov	Sokolov	19	12 až 30
Stanovice	Karlovy Vary	Karlovy Vary	2	2 až 7
Stará Voda	Mariánské Lázně	Cheb	2	2 až 7
Staré Sedlo	Sokolov	Sokolov	0	0 až 1
Stráž nad Ohří	Ostrov	Karlovy Vary	3	2 až 7
Stružná	Karlovy Vary	Karlovy Vary	7	2 až 7

Stříbrná	Kraslice	Sokolov	1	0 až 1
Svatava	Sokolov	Sokolov	8	8 až 11
Šabina	Sokolov	Sokolov	0	0 až 1
Šemnice	Karlovy Vary	Karlovy Vary	1	0 až 1
Šindelová	Kraslice	Sokolov	5	2 až 7
Štědrá	Karlovy Vary	Karlovy Vary	9	8 až 11
Tatrovice	Sokolov	Sokolov	0	0 až 1
Teplá	Mariánské Lázně	Cheb	21	12 až 30
Teplička	Karlovy Vary	Karlovy Vary	3	2 až 7
Těšovice	Sokolov	Sokolov	2	2 až 7
Toužim	Karlovy Vary	Karlovy Vary	10	8 až 11
Trstěnice	Mariánské Lázně	Cheb	2	2 až 7
Třebeň	Cheb	Cheb	0	0 až 1
Tři Sekery	Mariánské Lázně	Cheb	1	0 až 1
Tuřany	Cheb	Cheb	1	0 až 1
Útvina	Karlovy Vary	Karlovy Vary	1	0 až 1
Valeč	Karlovy Vary	Karlovy Vary	6	2 až 7
Valy	Mariánské Lázně	Cheb	0	0 až 1
Velichov	Ostrov	Karlovy Vary	1	0 až 1
Velká Hleďsebe	Mariánské Lázně	Cheb	1	0 až 1
Velký Luh	Cheb	Cheb	6	2 až 7
Verušičky	Karlovy Vary	Karlovy Vary	13	12 až 30
Vintířov	Sokolov	Sokolov	19	12 až 30
Vlkovice	Mariánské Lázně	Cheb	1	0 až 1
Vojkovice	Ostrov	Karlovy Vary	4	2 až 7
Vojtanov	Cheb	Cheb	1	0 až 1
Vrbice	Karlovy Vary	Karlovy Vary	13	12 až 30
Vřesová	Sokolov	Sokolov	13	12 až 30
Vysoká Pec	Karlovy Vary	Karlovy Vary	1	0 až 1
Zádub-Závišín	Mariánské Lázně	Cheb	2	2 až 7
Žlutice	Karlovy Vary	Karlovy Vary	14	12 až 30

Zdroj: vlastní zpracování na základě dat Agentury pro sociální začleňování

V kategorii 0-1, kdy rozsah sociálního vyloučení není žádný nebo minimální, se nachází celkem 51 obcí.

V kategorii 2-7, nižší sociální vyloučení, se nachází celkem 48 obcí.

V kategorii 8-11, vyšší sociální vyloučení, se nachází celkem 9 obcí.

V kategorii 12-30, kdy je rozsah sociálního vyloučení maximální se nachází celkem 26 obcí.

Nejvyšší index sociálního vyloučení vykazují obce Oloví a Teplá s hodnotou 21.

V takřka 62 % obcí v kraji se objevuje různý rozsah sociálního vyloučení.

Všechny obce s rozšířenou působností se nacházejí ve čtvrté, nejvíce sociálním vyloučením zasažené kategorii.

III. INSTITUCIONÁLNÍ ANALÝZA KARLOVARSKÉHO KRAJE

Na území jednotlivých měst a obcí Karlovarského kraje v oblasti prevence kriminality působí orgány státní správy, samosprávy, nestátní neziskové organizace, ale i další subjekty.

Aktivity výše zmíněných orgánů a organizací reagují na základě aktuálních hrozeb a trendů na rizikové jevy ve společnosti s přihlédnutím ke specifickým psychosociálním, zdravotním a kulturně-sociálním handicapům určitých skupin obyvatel kraje.

1. Krajský úřad Karlovarského kraje

Na Krajském úřadě Karlovarského kraje je zřízena funkce - **manažer prevence kriminality kraje**, jehož úkolem je koordinace činností subjektů působících v oblasti prevence kriminality na území kraje.

Také poskytuje metodickou a konzultační pomoc obcím a spolupracujícím subjektům v kraji a úzce spolupracuje se zástupci státní správy a samosprávy, s Republikovým výborem pro prevenci kriminality, Policií ČR a nestátními neziskovými organizacemi. Je kontaktní osobou pro odbor prevence kriminality Ministerstva vnitra ČR.

Při plánování a realizaci preventivních aktivit úzce spolupracuje s manažery prevence kriminality měst a obcí, nestátními neziskovými organizacemi a dalšími dotčenými subjekty.

Manažer prevence kriminality kraje s úvazkem 1,0 je zařazen pod Odbor bezpečnosti a krizového řízení KÚKK.

Koordinací aktivit a stanovování směru a zásad v oblasti protidrogové politiky a prevence závislostního chování vykonává **krajský protidrogový koordinátor**. Koordinuje činnost subjektů působících v oblasti protidrogové politiky na území kraje. Spolupracuje s ústředními orgány státní správy a s Radou vlády pro koordinaci politiky v oblasti závislostí.

Krajský protidrogový koordinátor s úvazkem 1,0 je zařazen pod Odbor bezpečnosti a krizového řízení KÚKK.

Koordinací aktivit v oblasti primární prevence ve školním prostředí v kraji se zabývá **krajský školský koordinátor prevence** ve spolupráci s metodiky prevence v pedagogicko-psychologických poradnách a školními metodiky prevence. Krajský školský koordinátor prevence vytváří podmínky pro realizaci Preventivních programů škol³⁴ v regionu. Dále zabezpečuje funkční systém vzdělávání pedagogů a dalších pracovníků působících ve školství na úrovni kraje a zaměřuje se na zvyšování pozice odborné způsobilosti pro činnost v oblasti prevence.

Je zařazen pod Odbor školství mládeže a tělovýchovy KÚKK.

Od roku 2002 působí na KÚKK **krajský koordinátor pro romské záležitosti, národnostní menšiny a integraci cizinců**. Mezi jeho hlavní úkoly patří podílet se

³⁴ Dříve Minimální preventivní program školy.

na zpracování koncepce sociální politiky kraje, provádět analýzy v oblastech sociálně vyloučených lokalit atd.

Je zařazen pod Odbor sociálních věcí KÚKK.

V oblasti prevence kriminality na KÚKK působí:

- ***Komise bezpečnosti a prevence kriminality Rady Karlovarského kraje***
Je poradním, koordinačním a iniciačním orgánem Rady Karlovarského kraje v oblasti praktického uplatňování opatření prevence kriminality Karlovarského kraje a protidrogové politiky. Pod tímto názvem zahájila činnost v roce 2021³⁵. Komise je kompetentní k předkládání podkladů a opatření orgánům Karlovarského kraje, spolupodílí se na rozhodování o přidělování finančních prostředků z rozpočtu kraje na aktivity z oblasti bezpečnosti, prevence kriminality a protidrogové prevence v kraji.
- ***Pracovní skupina pro realizaci prevence kriminality v Karlovarském kraji***
Byla ustanovena v roce 2008. Jejími členy jsou například manažeři prevence kriminality obcí s rozšířenou působností, zástupci Policie ČR, Probační a mediační služby, Úřadu práce ČR a KÚKK. Úkolem pracovní skupiny je analyzovat bezpečnostní situaci v kraji, podílet se na přípravě střednědobé koncepce prevence kriminality kraje, návrhu finanční podpory efektivním preventivním projektům na území kraje atp. V rámci pracovní skupiny jsou sdíleny příklady dobré praxe, diskutovány aktuální problémy včetně plánování přijetí adekvátních opatření na území obcí a kraje.

V oblasti protidrogové politiky na KÚKK působí:

- ***Komise bezpečnosti a prevence kriminality Rady Karlovarského kraje***
- ***Pracovní skupina pro prevenci v oblasti závislostí v Karlovarském kraji***
Při KÚKK působí rovněž Pracovní skupina pro prevenci v oblasti závislostí v Karlovarském kraji³⁶. Jejími členy jsou odborníci zabývající se problematikou drog a závislostí látkového i nelátkového typu. Konkrétně se jedná například o úředníky KÚKK (krajský protidrogový koordinátor, krajský školský koordinátor prevence, zástupce Odboru zdravotnictví, zástupce Odboru sociálních věcí), místní protidrogové koordinátory či kontaktní pracovníky pro otázky ve věcech drog, zástupce Krajské hygienické stanice, zástupce z trestně právní oblasti (Policie ČR, Probační a mediační služba, Vězeňská služba ČR), poskytovatele služeb pro drogově závislé v kraji (Světlo Kadaň z.s. a KOTEC o.p.s.). Činnost pracovní skupiny spočívá především v aktivní spolupráci všech subjektů v oblasti politiky závislostí zejména prostřednictvím zkvalitňování komunikace

³⁵ Komise s obdobným zaměřením funguje přes mnoho volebních období již od roku 2009. Dříve např. Názvy: Komise pro řešení otázek bezpečnosti kraje; Komise prevence kriminality; Krajská protidrogová komise.

³⁶ Dřívější název Pracovní skupina protidrogové prevence v Karlovarském kraji. Název byl změněn za účelem nárůstu výskytu závislostí v nelátkové oblasti.

mezi subjekty při řešení problematiky spojené s užíváním návykových látek a problematiky závislostí.

Pro řešení problematiky národnostních menšin byl při Zastupitelstvu Karlovarského kraje již v roce 2005 zřízen:

- **Výbor pro národnostní menšiny.**

Pracovní náplní Výboru pro národnostní menšiny je napomáhání toleranci, integraci a bezproblémovému soužití lidí odlišných mentalit a kultur. Ve výboru je zastoupeno 8 v kraji nejpočetněji zastoupených národností, kdy členové jsou zároveň garanty spolupráce svých komunit s krajem.

Přínosná je spolupráce a činnost s Centrem na podporu integrace cizinců v Karlovarském kraji.

V oblasti sociální prevence dále v různé míře působí:

- **Komise Rady Karlovarského kraje pro sociální věci**
- **Výbor Zastupitelstva Karlovarského kraje pro zdravotnictví**

2. Obecní úřady obcí s rozšířenou působností, pověřené obecní úřady, obecní úřady

2.1 Obecní úřady obcí s rozšířenou působností

V Karlovarském kraji se nachází celkem 7 obcí s rozšířenou působností - Aš, Cheb, Karlovy Vary, Kraslice, Mariánské Lázně, Ostrov a Sokolov.

Problematika prevence kriminality je na obecních úřadech obcí s rozšířenou působností zajišťována a koordinována **manažery prevence kriminality**, kteří jsou organizačně začleněni v rámci městského úřadu, nebo je agenda svěřena městské policii.

Zařazení manažera prevence kriminality:

Aš - Městský úřad Aš

Ostrov – Městská policie Ostrov

Kraslice – Městský úřad Kraslice

Cheb – Městská policie Cheb

Karlovy Vary – Městská policie Karlovy Vary

Sokolov – Městská policie Sokolov

Mariánské Lázně – Městská policie Mariánské Lázně

Z pohledu prevence kriminality je významná činnost úřadů a odborů sociálních věcí zejména v oblasti sociálně-právní ochrany dětí, kterou vykonávají pracovníci sociálně-právní ochrany dětí. Mezi tyto patří specializovaní pracovníci – kurátoři pro mládež.³⁷

³⁷ Ust. § 1 zákona 359/99 Sb., o sociálně-právní ochraně dětí ve znění pozdějších předpisů - sociálně-právní ochranou dětí se rozumí zejména ochrana práva dítěte na příznivý vývoj a řádnou výchovu, ochrana oprávněných zájmů dítěte, včetně ochrany jmění a působení směřující k obnovení narušených funkcí rodiny.

Specializovaní pracovníci sociálně-právní ochrany dětí, tzv. kurátoři pro mládež vykonávají zejména sociálně-právní poradenství, sociální práci s problémovými jednotlivci, skupinami a jejich rodinami.

Poskytují poradenství dětem i rodičům při řešení jejich rodinných, osobních a sociálních problémů a akutních situací.

Převážnou většinu klientů kurátorů pro mládež tvoří děti a mladiství, kteří se dopustili přestupku, trestného činu, popřípadě činu jinak trestného. Kurátor v těchto případech podává zprávu o osobách nezletilých a mladistvých, které se dopustily trestného činu, a to na základě požadavků orgánů činných v trestním řízení, účastní se úkonů v přípravném řízení, hlavního líčení a veřejného zasedání u soudů v trestních věcech mladistvých. Účastní se přestupkového řízení. Pracovník dále navštěvuje své klienty v zařízeních pro výkon ústavní a ochranné výchovy nebo ve věznicích a spolupůsobí na zlepšení podmínek v rodinách obtížně vychovatelných nezletilých a mladistvých, u kterých je ústavní nebo ochranná výchova uskutečňována s cílem umožnit jejich návrat do rodiny.

Při své práci pak kurátor spolupracuje se soudy, orgány represe, zdravotními a školskými zařízeními, občanskými sdruženími, orgány státní správy, charitativními a jinými organizacemi.

Tabulka 38: Počet klientů kurátorů pro mládež v roce 2022

POČET KLIENTŮ KURÁTORŮ PRO MLÁDEŽ V ROCE 2022

Územní jednotka	Počet klientů celkem	z toho		
		evidovaných dětí do 15 let	evidovaných mladistvých	dětí nezařazených do evidence
Hlavní město Praha	2 001	770	1 231	481
Středočeský kraj	1 646	642	1 004	1 878
Jihočeský kraj	1 509	722	787	675
Plzeňský kraj	980	476	504	588
Karlovarský kraj	779	385	394	225
Ústecký kraj	2 330	1 238	1 092	2 080
Liberecký kraj	871	402	469	705
Královéhradecký kraj	1 085	507	578	775
Pardubický kraj	532	265	267	558
Kraj Vysočina	1 150	591	559	419
Jihomoravský kraj	2 515	1 223	1 292	1 434
Olomoucký kraj	1 104	553	551	978
Zlínský kraj	645	245	400	741
Moravskoslezský kraj	3 782	1 917	1 865	2 714
Celkem ČR	20 929	9 936	10 993	14 251

Pramen: MPSV

Tabulka 39: Počet klientů kurátorů pro mládež podle typu řešených případů v roce 2022**POČET KLIENTŮ KURÁTORŮ PRO MLÁDEŽ PODLE TYPU ŘEŠENÝCH PŘÍPADŮ V ROCE 2022**

Územní jednotka	Trestná činnost		Uložená trestní opatření	Uložená výchovná opatření mladistvým	Opatření uložená dětem mladším 15 let	Mladiství ve výkonu vazby nebo ve výkonu odnětí svobody	Přestupky
	počet klientů celkem	z toho dětí do 15 let	počet klientů celkem	počet klientů celkem	počet klientů celkem	počet klientů celkem	počet klientů celkem
Hlavní město Praha	224	98	37	24	25	13	154
Středočeský kraj	286	119	80	17	55	5	334
Jihočeský kraj	267	147	30	15	40	2	201
Píseňský kraj	155	72	22	18	37	4	90
Karlovarský kraj	80	27	26	15	19	4	90
Ústecký kraj	505	213	89	39	126	24	454
Liberecký kraj	148	63	51	24	46	7	167
Královéhradecký kraj	198	79	41	29	42	3	145
Pardubický kraj	122	49	28	17	16	3	87
Kraj Vysočina	127	58	28	27	28	6	77
Jihomoravský kraj	496	220	106	66	127	21	258
Olomoucký kraj	274	135	43	27	69	10	210
Zlínský kraj	162	67	27	27	60	3	97
Moravskoslezský kraj	607	280	173	35	183	40	584
Celkem ČR	3 651	1 627	781	380	873	145	2 948

Pramen: MPSV

Tabulka 40: Počet dětí s nařízenou ústavní výchovou nebo uloženou ochrannou výchovou umístěných v ústavních zařízeních v roce 2022**POČET DĚTÍ S NAŘÍZENOU ÚSTAVNÍ VÝCHOVOU NEBO ULOŽENOU OCHRANNOU VÝCHOVOU UMÍSTĚNÝCH V ÚSTAVNÍCH ZAŘÍZENÍCH V ROCE 2022**

Územní jednotka	Počet umístěných dětí s nařízenou ústavní výchovou ve sledovaném roce	Ve sledovaném roce byla ústavní výchova ukončena z důvodu						Počet dětí s nařízenou ústavní výchovou k 31. 12. 2022	Počet umístěných dětí s uloženou ochrannou výchovou ve sledovaném roce	Ve sledovaném roce byla ochranná výchova ukončena z důvodu						Počet dětí s uloženou ochrannou výchovou k 31. 12. 2022
		návratu do původní rodiny	předání dítěte do péče příbuzných nebo jiných osob blízkých	umístění do NRP	uplynutí stanovené doby trvání	zletlosti	ostatní*			návratu do původní rodiny	předání dítěte do péče příbuzných nebo jiných osob blízkých	umístění do NRP	nařízení ústavní výchovy	zletlosti	ostatní*	
Hlavní město Praha	109	26	1	6	3	35	3	296	3	0	0	1	0	1	0	2
Středočeský kraj	132	44	5	16	1	47	13	490	3	0	0	0	0	4	0	3
Jihočeský kraj	70	12	4	2	1	37	2	346	0	0	0	0	0	0	0	0
Píseňský kraj	109	28	3	19	5	40	10	424	0	0	0	0	0	4	0	1
Karlovarský kraj	57	31	1	0	3	24	2	270	0	0	0	0	0	1	0	1
Ústecký kraj	210	59	20	21	4	105	15	1 218	9	0	0	0	0	1	0	24
Liberecký kraj	89	21	2	3	2	28	10	278	0	0	0	0	0	2	0	1
Královéhradecký kraj	85	17	7	6	3	34	8	297	3	0	0	0	0	1	0	3
Pardubický kraj	61	12	1	4	2	36	4	230	0	0	0	0	0	1	0	0
Kraj Vysočina	61	3	3	4	0	16	4	192	0	0	0	0	0	0	0	1
Jihomoravský kraj	138	29	2	5	6	57	15	551	11	0	0	0	0	6	1	18
Olomoucký kraj	96	23	2	8	0	48	11	417	5	0	0	0	0	2	0	11
Zlínský kraj	49	6	4	1	0	23	0	174	1	0	0	0	0	1	0	5
Moravskoslezský kraj	205	49	15	10	1	60	15	514	12	2	4	0	0	3	0	19
Celkem ČR	1 471	360	70	105	31	590	112	5 697	47	2	4	1	0	27	1	89

Pramen: MPSV

* zahrnuje rovněž případy dětí, u kterých byla ve sledovaném roce změněna ústavní výchova na ochrannou výchovu a naopak

V souvislosti s výkonem sociálně-právní ochrany dětí na úrovni obecních úřadů obcí s rozšířenou působností je důležité zmínit činnost tzv. týmů pro mládež.

Tým pro mládež dlouhodobě funguje v Chebu a nově jeho činnost byla spuštěna v Aši. V rámci setkání týmu pro mládež probíhá efektivní spolupráce mezi institucemi, do jejichž působnosti patří péče o ohrožené děti a jejich rodiny nebo které se s nimi v rámci výkonu svého zaměstnání setkávají.

Tým pro mládež se zabývá nejen identifikací a odhalování potencionálně ohrožených dětí, ale rovněž prevencí sociálně patologických jevů a pomoci rodinám.

Mezi členy týmu patří například orgány sociálně-právní ochrany dětí, Policie ČR, obecní policie, soudy, státní zastupitelství, Probační a mediační služba, úřady práce, zdravotní, školské orgány, nestátní neziskové organizace ad.

Sociální kurátor

V rámci odborů sociálních věcí na obecních úřadech obcí s rozšířenou působností pracuje další specializovaný pracovník - sociální kurátor.

Jeho práce má charakter poradenské a socioterapeutické služby a pomoci při překonávání obtížných životních situací.

Sociální kurátor vykonává tuto práci zejména pro občany propuštěné z výkonu trestu odnětí svobody, občany závislé na alkoholu nebo jiných návykových látkách, kteří sociální péči potřebují při řešení nepříznivých sociálních událostí, občany žijící nedůstojným způsobem života a občany propuštěné ze školských zařízení pro výkon ústavní a ochranné výchovy po dosažení zletilosti. Sociální kurátor má možnost pracovat i s klienty, kteří se dosud neocitli v nepříznivé životní situaci, ale kteří mají dispozici k tomu, aby se do neřešitelné sociální situace dostali.

Protidrogový koordinátor

Nejen obecní úřady obcí s rozšířenou působností mohou v případě potřeby zřídit za účelem koordinace protidrogové politiky na svém území funkci místního protidrogového koordinátora. V Karlovarském kraji jsou ustanoveni místní protidrogoví koordinátoři na těchto úřadech: Cheb, Sokolov, Aš, Mariánské Lázně.

Minimální pracovní úvazky aktuálně působících protidrogových koordinátorů se však dlouhodobě jeví jako nedostačující.

Romský poradce

Při Odboru sociálních věcí Krajského úřadu Karlovarského kraje působí krajský koordinátor pro romské záležitosti.

Na obecních úřadech obcí s rozšířenou působností funguje tato pozice pro integraci všech a spíše formálně a je kumulována s dalšími agendami (např. sociální kurátor).

Pracovní skupina prevence kriminality městských policí Karlovarského kraje

V roce 2014 vznikla z iniciativy a pravidelné spolupráce městských policí v kraji Pracovní skupina prevence kriminality městských policí Karlovarského kraje.

Členové společně participují na projektech prevence kriminality v jednotlivých městech a v rámci kraje. Sdílejí příklady dobré praxe a realizují společné aktivity.

Jednotliví členové jsou manažeři prevence kriminality zařazení v rámci městské policie, strážníci, kteří se prevencí kriminality zabývají v rámci výkonu své agendy, či velitelé.

Skupinu vede Městská policie Karlovy Vary.

Aktuálně se setkávají tyto obecní/městské policie: Karlovy Vary, Sokolov, Cheb, Chodov, Nejdk, Mariánské Lázně, Františkovy Lázně, Ostrov, (Aš).

2.2 Obce s pověřeným obecním úřadem a obecní úřady

V oblasti prevence kriminality vyvíjejí aktivity i pověřené obecní úřady a obecní úřady. Prostřednictvím krajského dotačního programu prevence kriminality a závislostního chování na příslušná léta a následně Programu prevence kriminality na místní úrovni z gesce Ministerstva vnitra pro daný rok mají možnost čerpat finanční prostředky na realizaci projektů prevence kriminality v oblasti primární, sekundární i terciární prevence.

Zainteresovanost jednotlivých obcí v oblasti prevence kriminality se odvíjí nejen od potřeb řešení bezpečnostních problémů, ale zejména od jejich personálních a finančních zdrojů.

2.3 Zajištění prevence kriminality bývalých okresních měst

Statutární město Karlovy Vary

Statutární město Karlovy Vary plně podporuje a rozvíjí činnost v oblasti prevence kriminality.

Funkce **manažera prevence kriminality** je od roku 2002 svěřena Oddělení prevence a dohledu Městské policie Karlovy Vary.

Předmětné oddělení má kromě manažera prevence kriminality, který je zároveň jeho vedoucí, k dispozici další tři strážníky, kteří se v rámci výkonu služby zabývají aktivitami z oblasti prevence kriminality.

Příklady³⁸ realizovaných preventivních projektů a aktivit:

- *preventivně vzdělávací besedy*

Preventivně vzdělávací besedy pro mateřské, základní a středních školy na vybraná témata.

Besedy dále rovněž probíhají například ve Středisku výchovné péče Karlovy Vary, dále pro seniory, či zdravotně postižené osoby, pro děti z ubytoven (spolupráce s Armádou spásy).

Mezi témata jednotlivých besed patří např. šikana a kyberšikana, drogy a domácí násilí, prevence násilné kriminality.

- *dopravní výchova*

Aktivity jsou obvykle realizovány ve Světě záchranářů – Centru zdraví a bezpečí.

- *Notes strážníka Pavla*

Projekt určen pro žáky 2. a 3. ročníků základních škol. Jedná se o 6 témat zaměřených na bezpečnost, ochranu života, zdraví a majetku, které strážníci v průběhu návštěv školy prostřednictvím notesu se žáky probírají

- *Street Law*

Projekt určen pro druhý stupeň základních škol a střední školy. Nejčastějšími tématy jsou šikana a kyberšikana, drogy a domácí násilí.

- *realizace preventivních akcí*

Např. Den záchranářů – Rolava, Sportovní den s Ajaxem a strážníkem Pavlem, Branný den pro vybranou základní školu.

³⁸ Jedná se pouze o stručné příklady aktivit v minulosti i současnosti realizovaných. Pro podrobnější informace lze kontaktovat manažerku prevence kriminality Karlovy Vary Mgr. Kamilu Hofmanovou k.hofmanova@mpkv.cz

- realizace preventivních akcí v rámci příměstských táborů
- semináře pro vzdělávání preventistů v oblasti prevence kriminality dle aktuálních hrozeb a trendů
- realizace projektu Asistent prevence kriminality
- realizace projektu městské kamerové a dohlížecí systémy
- realizace volnočasové aktivity (kroužku) Mladý strážník
- instalace SED tvukových detektorů pro rizikové zvuky
- Pracovní skupina prevence kriminality městských policíí Karlovarského kraje

Statutární město Karlovy Vary v rámci dotací do oblasti prevence kriminality a protidrogové prevence poskytlo:

- 2021 - 217 000 Kč
- 2022 - 128 000 Kč
- 2023 - 98 000 Kč

Město Cheb

Město Cheb plně podporuje a rozvíjí činnost v oblasti prevence kriminality.

Funkce **manažera prevence kriminality** organizačně spadá pod Městskou policii Cheb. K realizaci aktivit v oblasti prevence kriminality jsou určeny kromě manažera prevence kriminality další dva strážníci „preventisté“.

Příklady³⁹ realizovaných preventivních projektů a aktivit:

- preventivně vzdělávací besedy

Preventivně vzdělávací besedy pro mateřské, základní a středních školy na vybraná témata. Ve spolupráci s NNO rovněž pro zdravotně postižené.

Mezi témata jednotlivých besed patří např. šikana, kyberšikana, drogy, domácí násilí, prevence násilné kriminality.

- realizace volnočasové aktivity (kroužku) Mladý strážník
- preventivní akce pro cyklisty
- značení jízdních kol a koloběžek před odcizením
- realizace projektu městské kamerové a dohlížecí systémy
- dopravně bezpečnostní výchova
Spolupráce s BESIP v rámci projektu 13 minut. Realizace akce pro rodiče s dětmi „Než šlápneš do pedálů“. Realizace akce „Buď vidět, přežiješ!“
- preventivní aktivity pro seniory
- realizace preventivních programů na příměstských táborech a adaptačních pobytech
- prevence záškoláctví a kouření – hlídky kolem škol
- provoz Centra prevence kriminalit
Realizace přednášek, besed, mimoškolních aktivit, pracovních skupin, porad.)
- realizace projektu Notes strážníka Pavla
- instalace SED zvukových detektorů pro rizikové zvuky

³⁹ Jedná se pouze o stručný výčet realizovaných aktivit. Jedná se pouze o stručné příklady aktivit v minulosti i současnosti realizovaných. Pro podrobnější informace lze kontaktovat manažera prevence kriminality Cheb Martina Starého stary@cheb.cz

- realizace projektu *městské kamerové a dohlížecí systémy*
- spolupráce se spolkem *Dětský úsvit v rámci projektu Strážce majáku*
- školení obrany proti agresivnímu útočníkovi pro zaměstnance chebských škol
- preventivně vzdělávací besedy
Pro základní a střední školy. Rovněž pro vyšší odbornou školu.
Drogová tematika ve spolupráci s Národní protidrogovou centrálou SKPV PČR.
- realizace volnočasové aktivity (kroužku) *Mladý strážník*

Město Cheb v rámci Programu pro poskytování neinvestičních dotací z rozpočtu města Chebu na podporu celoroční činnosti v oblasti sociální, zdravotní, prevence drog a patologických jevů poskytlo:

- 2021 - 200 000 Kč na jednorázové akce; 2 100 000 Kč celoroční činnost služeb v sociální oblasti)

Město Sokolov

Město Sokolov plně podporuje a rozvíjí činnost v oblasti prevence kriminality. Funkce **manažera prevence kriminality** organizačně spadá pod Městskou policii Sokolov. K realizaci aktivit v oblasti prevence kriminality jsou určeny kromě manažera prevence kriminality další dva strážníci „preventisté“.

Příklady⁴⁰ realizovaných preventivních projektů a aktivit:

- realizace projektu *Bezpečné město*
- *studentské zastupitelstvo*
- *preventivně vzdělávací besedy*
Kromě mateřských, základních a středních škol např. také na příměstských a pobytových táborech, adaptačních pobytech, školách v přírodě, seniorských klubech, pro mentálně postižené.
- *nouzová tlačítka pro osaměle žijící seniory se zdravotními problémy*
- *dopravně bezpečnostní akce*
Spolupráce s BESIP. Realizace projektů a akcí „Na kole jen s přilbou“, „Bud’te vidět, přežijete! (společně s Policií ČR, BESIP)
- *bezpečnostní akce u obchodních domů (před Vánocemi)*
- *bezpečnostně preventivní akce*
Pro vybrané cílové skupiny i širokou veřejnost. Např. Záchytná stanice pro zvířata, dětské dny, programy na příměstských táborech. Hurá prázdniny, Hornická pouť, Akce HEHLA (drogová tematika), Bezpečně na vodě, opatření v obchodních domech, Den horníků, Krampus
- *provoz Centra prevence Městské policie Sokolov*
- *kurz sebeobrany pro ženy a seniory*
- *provoz Senior expres*
- *správci školních hřišť*
- *realizace projektu Asistent prevence kriminality*
- *realizace projektu Domovník preventista*

⁴⁰ Jedná se pouze o stručný výčet realizovaných aktivit. Jedná se pouze o stručné příklady aktivit v minulosti i současnosti realizovaných. Pro podrobnější informace lze kontaktovat manažera prevence kriminality Sokolov Mgr. Petra Kráglu, MBA petr.kragl@mp-sokolov.cz.

Prevence kriminality je rovněž výrazněji realizována⁴¹ ve městech Aš, Kraslice, Ostrov, Mariánské Lázně, Františkovy Lázně, Nejdek, Chodov, Rotava.

Další vybraná⁴² města se zapojují alespoň v rámci realizace občasných, či dílčích projektů (např. Boží Dar, Žlutice, Dolní Žandov, Drmoul, Libavské Údolí, Dalovice, Dolní Rychnov, Habartov, Hazlov, Horní Slavkov, Jáchymov, Krásná, Kynšperk nad Ohří, Loket, Teplá, Toužim).

3. Vybrané subjekty působící⁴³ v oblasti prevence kriminality na území kraje

- **SVĚT ZÁCHRANÁŘŮ**

V září v roce 2015 zahájil činnost Svět záchranářů - Centrum zdraví a bezpečí.

V tomto malém městečku se učí, jak se zachovat při nehodách, požáru a v jiných krizových situacích, jak si přivolat pomoc a jak reagovat v prvních minutách mimořádné situace.

Areál tvoří několik specifických budov včetně improvizované nemocnice, policejní služebny nebo hasičské stanice, které jsou vybaveny odpovídající technikou pro věrnou simulaci rizikových situací, včetně interaktivních simulátorů a trenažérů. Součástí areálu je také moderní dopravní hřiště s železničním přejezdem a další venkovní lokality pro simulaci rizik ve venkovním prostředí.

Svět záchranářů nabízí několik programů především pro žáky základních a studenty středních škol, i pro celé rodiny.

Dostupné zde: <https://www.svezachranaru.cz/#o-svete-zachranaru>

- **Armáda spásy**

Dostupné zde: <https://armadaspasy.cz/pobocky/karlovy-vary/>

- **Asociace bezpečná škola z.s.**

Dostupné zde: <https://www.asociacebezpecnaskola.cz/>

- **B.E.Z.va Nejdek o.p.s.**

Dostupné zde: <https://bezvanejdek.cz/co-to-je/>

- **SOS dětské vesničky, z.s.**

Dostupné zde: <https://www.sos-vesnicky.cz/>

- **Blíže dětem. z.s.**

Dostupné zde: <http://blizedetem.cz/index.html>

⁴¹ V různé míře, dle zájmu města a rozsahu jednotlivých zdrojů (čas, lidský potenciál, finance).

⁴² Jedná se o příklad obcí/měst, jejichž aktivity byly podpořeny v rámci dotačního programu prevence kriminality ze strany Karlovarského kraje, či MV.

⁴³ Pod slovem působí je míněno, že činnost těchto subjektů se může pouze okrajově dotýkat prevence kriminality, nicméně i minimální rozsah preventivní činnosti může mít vliv na cílovou skupinu. Ze strany Krajského úřadu Karlovarského kraje je se subjekty spolupracováno, minimálně prostřednictvím sdílení informací.

- **Brána o. s.**
Dostupné zde: <http://www.dcmplzen.cz/brana/>
- **Centrum na podporu integrace cizinců - Karlovarský kraj**
Dostupné zde: <https://www.integracnicentra.cz/karlovarsky-kraj/>
- **Centrum podpory rodiny – Mariánské Lázně a Lázně Kynžvart**
Dostupné zde: <https://kotec.cz/domains/kotec.cz/regiony/marianske-lazne/centrum-podpory-rodiny/>
- **Centrum pro dítě a rodinu Valika**
Dostupné zde: <https://www.valika.cz/>
- **Oblastní spolek Českého červeného kříže Cheb**
Dostupné zde: <https://www.cervenyriz.eu/oblastnispolky/20/os-cck-cheb>
- **Český červený kříž Karlovy Vary**
Dostupné zde: <https://www.cervenyriz.eu/oblastnispolky/33/os-cck-karlovy-vary>
- **Český západ o.p.s.**
Dostupné zde: <https://www.cesky-zapad.cz/>
- **Člověk v tísni**
Dostupné zde: <https://www.clovekvtisni.cz/co-delame/socialni-prace-v-cr/karlovarsky-kraj>
- **Dětský úsvit, z.s.**
Dostupné zde: <https://detskyusvit.cz/>
- **Farní charita Cheb**
Dostupné zde: <https://farnostcheb.cz/clanek.php?id=86>
- **Diecézní charita Plzeň**
Dostupné zde: <https://www.dchp.cz/>
- **Farní charita Aš**
Dostupné zde: <https://www.farcaritas.cz/>
- **Farní charita Karlovy Vary**
Dostupné zde: <https://www.kv.charita.cz/>
- **Fokus Karlovarský kraj z. ú.**
Dostupné zde: <https://www.fokus-kk.cz/>

- **GOPALA o.p.s.**
Dostupné zde: <https://www.gopala-ops.cz/>
- **Jiskra pro život**
- **Khamoro Chodov o.p.s.**
Dostupné zde: <http://www.khamoro-chodov.ic.cz/>
- **Klubíčko Cheb, z.s.**
Dostupné zde: <https://www.klubicko.cz/>
- **KOTEC o.p.s.**
Dostupné zde: <https://old.kotec.cz/>
- **KSK centrum, o.p.s.**
Dostupné zde: <https://kskcentrum.cz/>
- **Nádech - pomoc a podpora rodičů samoživitelů z.s.**
Dostupné zde: <https://centrumnadech.cz/kontakt/>
- **Náhradním rodinám, o.p.s.**
Dostupné zde: <https://www.nahradnimrodinam.cz/>
- **NZDM Pohoda**
Dostupné zde: <https://www.szss-cheb.cz/socialni-sluzby/nizkoprahove-zarizeni-pro-deti-a-mladez/kontakt/>
- **Oblastní charita Ostrov**
Dostupné zde: <https://www.ostrov.charita.cz/>
- **PaCiHol o.p.s.**
Dostupné zde: <https://www.muas.cz/pacihol-o-p-s/d-226867>
- **Pohlazení, z.s.**
Dostupné zde: <https://spolpohlazeni.estranky.cz/>
- **Pomoc v nouzi, o.p.s.**
Dostupné zde: <https://www.pomocv nouziops.cz/cs/pomoc-v-nouzi/>
- **Res vitae, z.s.**
Dostupné zde: <https://resvitae.cz/>

- **Revolution Train**
Dostupné zde: <https://www.revolutiontrain.cz/v2/>
- **Rokršti Cheb**
Dostupné zde: <http://www.rokrsti.org/>
- **Romodrom o.p.s.**
Dostupné zde: <https://romodrom.cz/cs/>
- **Romské občanské sdružení Karlovy Vary**
- **ROZKOŠ bez RIZIKA, Z.S.**
Dostupné zde: <https://rozkosbezrizika.cz/>
- **RUBIKON Centrum, z. ú.**
Dostupné zde: <https://www.rubikoncentrum.cz/>
- **Římsko-katolická farnost Nejdek**
Dostupné zde: <https://www.bip.cz/cs/katalog/farnosti/nejdek>
- **Senioři KV ZO**
Dostupné zde: <http://www.seniorikvzo.cz/>
- **SK Krav Maga Club z.s.**
Dostupné zde: <https://www.kravmagaclub.cz/>
- **Sociální služby v Kynšperku nad Ohří**
Dostupné zde: <https://www.ss-po.cz/>
- **SOS DĚTSKÉ VESNIČKY**
Dostupné zde: <https://www.sos-vesnicky.cz/>
- **Společně k bezpečí**
Dostupné zde: <https://spolecnekbezpeci.cz/>
- **Správa zdravotních a sociálních služeb Cheb, příspěvková organizace**
Dostupné zde: <https://www.szss-cheb.cz/>
-
- **Světlo Kadaň z.s.**
Dostupné zde: <https://www.svetlokadanzs.cz/>
- **STÁJ PRIMAHORSELAND z.s.**
Dostupné zde: <https://primahorseland.snadno.eu/>

- **TRAICONT z. s.**
Dostupné zde: https://www.facebook.com/traicont/?locale=cs_CZ
- **Útočiště o.p.s.**
Dostupné zde: <https://www.utocisteheb.cz/>
- **you connected, z. s.**
Dostupné zde: <https://www.internetembezpecne.cz/you-connected/>

4. Výchovný ústav

Výchovný ústav pečuje o děti starší 15 let se závažnými poruchami chování, u nichž byla nařízena ústavní výchova nebo uložena ochranná výchova. Do výchovného ústavu může být umístěno i dítě starší 12 let, má-li uloženu ochrannou výchovu, a v jeho chování se projevují tak závažné poruchy, že nemůže být umístěno v dětském domově se školou. Výjimečně, v případech zvláště závažných poruch chování, lze do výchovného ústavu umístit i dítě s nařízenou ústavní výchovou starší 12 let.

Z organizačních důvodů došlo ke dni 1. 9. 2018 ke zrušení Výchovného ústavu a Střední školy ve školském zařízení ve Žluticích.

5. Dětské domovy

Dětský domov je školské zařízení pro výkon nařízené ústavní výchovy.

Ve vztahu k dětem plní zejména úkoly výchovné, vzdělávací a sociální. Dětský domov pečuje o děti podle jich individuálních potřeb. Účelem dětského domova je zajišťovat péči o děti s nařízenou ústavní výchovou, které nemají závažné poruchy chování. Tyto děti se vzdělávají ve školách, které nejsou součástí dětského domova. Do dětského domova mohou být umísťovány děti ve věku zpravidla od 3 do 18 let, mohou zde zůstat do doby ukončení školní docházky, maximálně však do věku 26 let. Do dětského domova se rovněž umísťují nezletilé matky spolu s jejich dětmi.

Jejich hlavní činnost je vymezena zákonem č. 109/2002 Sb. o výkonu ústavní výchovy nebo ochranné výchovy ve školských zařízeních a o preventivně výchovné péči ve školských zařízeních a o změně dalších zákonů.

V Karlovarském kraji se nachází celkem 4 dětské domovy.

Jsou do nich umísťovány děti zpravidla ve věku 3-18 let⁴⁴.

- **Dětský domov Cheb a Horní Slavkov, příspěvková organizace**
(celková kapacita 48 dětí)
- **Dětský domov Karlovy Vary a Ostrov, příspěvková organizace**
(celková kapacita 100 dětí)
- **Dětský domov Mariánské Lázně a AŠ, příspěvková organizace**
(celková kapacita 72 dětí)
- **Dětský domov se školou, základní škola a školní jídelna, Žlutice, Jiráskova 344** (celková kapacita 24 dětí)

⁴⁴ V dětském domově mohou osoby setrvat do doby ukončení školní docházky, maximálně však do věku 26 let.

6. Pedagogicko-psychologická poradna

V Karlovarském kraji působí jedna Pedagogicko-psychologická poradna Karlovy Vary, Cheb, Sokolov (dále jen „PPP“)⁴⁵, jejímž zřizovatelem je Karlovarský kraj.

Tato poradna má v kraji tři hlavní pobočky a rovněž několik detašovaných pracovišť (Mariánské Lázně, Toužim, Aš, Chodov, Hroznětín, Nejdek, Ostrov).

- **PPP Karlovy Vary, Lidická 590/38, 360 20 Karlovy Vary**
- **PPP Sokolov, Karla Hynka Máchy 1276, 356 01 Sokolov**
- **PPP Cheb, Palackého 1562/8, 350 02 Cheb**

V každé z uvedených poraden pracuje metodik prevence, který v PPP zajišťuje specifickou primární prevenci rizikového chování a realizaci preventivních opatření. Spolu s krajským školským koordinátorem prevence zajišťuje koordinaci a metodickou podporu školních metodiků prevence ve školách a úzce spolupracuje se všemi institucemi, které se v kraji v prevenci angažují.

PPP je státní, školské, ambulantní zařízení, které poskytuje poradenské, diagnostické, reedukační a psychoterapeutické služby v oblasti výchovy a vzdělávání a v otázkách osobnostního, sociálního a profesního vývoje dětem od 3 let, žákům a studentům všech typů škol, jejich rodičům a pedagogům.

Poradenská péče PPP je nedílnou součástí výchovně vzdělávacího systému, má charakter společenské služby, tj. nedirektivní a spočívá v poskytování pomoci a odborného vedení. PPP vykonávají činnosti speciálně pedagogické (intervence, reedukační péče, konzultační činnost, kurzy pro rodiče a děti, speciálně pedagogická diagnostika) a psychologické (intervence, školní poradenství, konzultační činnost, kariérové poradenství, psychologická diagnostika). V poradně pracují odborní poradenská pracovníci s kvalifikací v oblasti psychologie, speciální pedagogiky, pedagogiky a sociální práce.

Poradny spolupracují se Střediskem výchovné péče v Karlových Varech a v Chebu.

7. Středisko výchovné péče

V Karlovarském kraji působí Středisko výchovné péče Karlovy Vary⁴⁶ a Středisko výchovné péče Cheb⁴⁷.

Tato střediska výchovné péče zřizuje Ministerstvo školství, mládeže a tělovýchovy a jsou součástí Dětského diagnostického ústavu, střediska výchovné péče, základní školy a školní jídelny, Karlovarská 67, Plzeň.

Středisko výchovné péče Karlovy Vary, Sportovní 28, 360 01 Karlovy Vary – Dolní Drahovice, poskytuje výchovně vzdělávací péči dětem a mládeži, tj. soustavnou pedagogickou činnost směřující k vytváření a ovlivňování podmínek, které umožňují zapojení jedince do společnosti a zdravý vývoj jeho osobnosti.

Základem péče je poskytování speciálně pedagogických a psychologických služeb dětem s rizikem poruch chování nebo již s rozvinutými projevy poruch chování a negativních jevů v sociálním vývoji, u kterých není nařízena ústavní výchova

⁴⁵ Dostupné zde: <https://pppkv.cz/>

⁴⁶ Dostupné zde: <http://svpkvary.cz/web/>

⁴⁷ Dostupné zde: <https://www.svpcheb.cz/>

nebo uložena ochranná výchova, případně zletilým osobám do ukončení středního vzdělání.

Středisko výchovné péče je specifickým zařízením, které poskytuje ambulantní odbornou péči speciálně pedagogickou a psychologickou. Může doporučit i internátní péči formou dobrovolných pobytů.

Hlavními zásadami, které se promítají do veškeré činnosti střediska, jsou aktivní přístup osob využívajících služeb střediska ke spolupráci a vědomí jejich vlastní spoluzodpovědnosti za očekávané výsledky ve výchově.

Péče o klienty je bezplatná, kromě realizovaných dobrovolných pobytů. Pak rodiče hradí příspěvek na úhradu preventivně výchovné péče podle platných předpisů – Vyhláška MŠMT č. 107/2005. Středisko výchovné péče v Karlových Varech je součástí Dětského diagnostického ústavu, základní školy, mateřské školy a školní jídelny Plzeň. Vzniklo 12.12. 1996 jako samostatná příspěvková organizace. Jeden rok fungovalo jen ambulantní oddělení, od roku 1998 bylo rozšířeno i o internátní – pobytové oddělení. 1.9.2000 bylo Středisko výchovné péče v Karlových Varech sloučeno s Dětským diagnostickým ústavem v Plzni.

Středisko výchovné péče Cheb, Divadelní náměstí 554/8, 350 02 Cheb, poskytuje speciálně pedagogickou péči a psychologickou pomoc klientům s rizikem, s poruchami chování. Péče střediska je zaměřena na odstranění či zmírnění vzniklých poruch chování a na prevenci narušení sociálního vývoje klientů. Účelem střediska je také poskytovat preventivně výchovnou péči. Středisko poskytuje zároveň pomoc rodičům nebo jiným osobám, kterým bylo dítě svěřeno do výchovy. Hlavní zásadou, která charakterizuje práci a služby ve středisku je podpora spoluzodpovědnosti klientů a jejich rodin za pozitivní změny v chování a za výsledky ve výchově. Je pracováno s motivací klienta, jeho rodiny a s připraveností všech ke změně.

8. Intervenční centrum

Intervenční centrum v Karlovarském kraji je provozováno Pomoc v nouzi, o.p.s. v rámci Poradny pro oběti domácího násilí v Karlovarském kraji⁴⁸.

Úkolem Poradny pro oběti domácího násilí je podpořit člověka v řešení problému násilí ve vztahu až do dosažení vyhovující životní situace:

- poskytuje osobní, telefonické či písemné konzultace uživatelům či zájemcům o službu a zprostředkovává jim návazné odborné služby
- využívá mezioborovou spolupráci s jinými organizacemi, vyvíjí propagační a osvětovou činnost zaměřenou na předávání informací o domácím násilím široké veřejnosti
- nabízí odborné semináře a školení s problematikou domácího násilí a nebezpečného pronásledování jako jeho následkem

⁴⁸ Dostupné zde: <https://www.pomocnouziops.cz/cs/pomoc-obetem-domaciho-nasilii/>

- provádí také školení pro Policii ČR v rámci interdisciplinární spolupráce prostřednictvím metodika KŘP KVK

Zájemcům a uživatelům poradna poskytuje tyto služby:

- telefonické, osobní konzultace, e-mailovou korespondenci, informace o dalších návazných službách
- sociální a základní právní poradenství (související s oblastí domácího násilí)
- doprovod v souvislosti s řešením nepříznivé sociální situace
- zprostředkování odborného psychologického a odborného právního poradenství
- sestavení bezpečnostního plánu a pomoc při vypracování písemných žádostí a podání pro ohroženou osobu
- zprostředkovávání dalších návazných služeb ohrožené osobě

Poradna pro oběti domácího násilí má hlavní pracoviště v Sokolově (Sokolov, J.K. Tyla 461), dále jsou pracoviště v Karlových Varech (Karlovy Vary, Horova 12) a v Chebu (Cheb, Palackého 1562/8).

9. Věznice

Na území Karlovarského kraje se nacházejí celkem tři věznice.

- **Věznice Horní Slavkov**

Věznice Horní Slavkov je určena pro výkon trestu odnětí svobody dospělých mužů a je profilována pro výkon trestu odnětí svobody odsouzených zařazených do typu věznice s ostrahou se středním a vysokým stupněm zabezpečení, včetně doživotního trestu. Dále je zde zřízen oddíl se zesíleným stavebně technickým zabezpečením, a to jak ve vysokém stupni zabezpečení věznice s ostrahou, tak i v oddělení se zvýšenou ostrahou.

Celková normová ubytovací kapacita činí 713 osob.

Specializovaná oddělení a oddíly:

- výkon trestu odsouzených trvale pracovní nezařaditelných
- výkon trestu odsouzených s poruchami duševními a poruchami chování
- výkon trestu odsouzených s poruchou osobnosti a chování způsobenou užíváním návykových látek,
- oddíl se zesíleným stavebně technickým zabezpečením

- **Věznice Kynšperk nad Ohří**

V říjnu 2017 došlo k novele trestně právních předpisů a dřívější dozorová věznice je nově profilována jako věznice s ostrahou, kde jsou zřízena oddělení se středním a vysokým stupněm zabezpečení.

Celková normová ubytovací kapacita činí 809 osob.

Specializovaná oddělení:

- výkon trestu odsouzených trvale pracovní nezařaditelných

- **Věznice Ostrov**

Je profilována pro výkon trestu odnětí svobody pro dospělé muže zařazené soudem do věznice typu s ostrahou a jsou v ní umístováni odsouzení zařazení do oddělení se středním a vysokým stupněm zabezpečení.

Celková normová ubytovací kapacita činí 1 109 osob.

Specializovaná oddělení:

- výkon trestu odsouzených s poruchou osobnosti a chování způsobenou užíváním návykových látek
- výkon trestu odsouzených trvale pracovní nezařaditelných
- výkon ochranného léčení protitoxikomanického

10. Úřad práce

Úřad práce tvoří generální ředitelství, krajské pobočky a krajská pobočka pro hlavní město Prahu. Součástí krajských poboček jsou kontaktní pracoviště.

Krajské pobočky:

- vytvářejí ve spolupráci s kontaktními pracovišti podmínky pro provádění státní politiky zaměstnanosti a činnosti v rámci zákona o ochraně zaměstnanců při platební neschopnosti zaměstnavatele, zákona o státní sociální podpoře, zákona o pomoci v hmotné nouzi, zákona o sociálních službách a zákona o poskytování dávek osobám se zdravotním postižením
- spolupracují při zabezpečování zaměstnanosti, mobility pracovních sil, rozvoje lidských zdrojů a sociální ochrany s územními samosprávnými celky a jejich orgány, sociálními partnery a organizacemi zaměstnavatelů
- podílí se na realizaci projektů, pro které je Úřad práce ČR příjemcem nebo kde jsou krajské pobočky zapojeny do realizace národních a systémových projektů, pro které je ministerstvo příjemcem
- zajišťují agendu ochrany zaměstnanců při platební neschopnosti zaměstnavatele v rámci kraje

- soustavně monitorují a vyhodnocují situaci na trhu práce a přijímají opatření na ovlivnění poptávky a nabídky práce, vedou evidenci volných pracovních míst
- zprostředkovávají zaměstnání uchazečům a zájemcům o zaměstnání, poskytují fyzickým osobám a zaměstnavatelům poradenské služby v oblasti volby či změny povolání, dalšího profesního vzdělávání, informační a další služby vymezené zákonem o zaměstnanosti
- zajišťují rekvalifikaci uchazečům a zájemcům o zaměstnání, osobám na pracovní rehabilitaci a poskytují služby pracovní rehabilitace
- zabezpečují uplatňování nástrojů aktivní politiky zaměstnanosti, poskytují příspěvky z prostředků na aktivní politiku zaměstnanosti, zabezpečují výkon agendy plnění povinného podílu zaměstnaných osob se zdravotním postižením a podpory zaměstnání osob se zdravotním postižením
- zajišťují výplatu nepojistných sociálních dávek, podpor v nezaměstnanosti a příspěvků aktivní politiky zaměstnanosti
- zabezpečují výkon agend zahraniční zaměstnanosti, zaměstnávání občanů ČR v zahraničí, zaměstnávání a evidenci občanů EU a cizinců v ČR
- zajišťují výkon agendy podpory v nezaměstnanosti a při rekvalifikaci, nepojistných sociálních dávek, povolování výkonu činnosti dítěte
- zajišťují agendu dávek pěstounské péče a zaopatřovacích příspěvků dle zákona o sociálně-právní ochraně dětí

Součástí Krajské pobočky v Karlových Varech⁴⁹ se sídlem Závodní 385/98, 360 01 Karlovy Vary, je 7 kontaktních pracovišť.

- *Kontaktní pracoviště Aš*
- *Kontaktní pracoviště Cheb*
- *Kontaktní pracoviště Karlovy Vary*
- *Kontaktní pracoviště Kraslice*
- *Kontaktní pracoviště Mariánské Lázně*
- *Kontaktní pracoviště Ostrov*
- *Kontaktní pracoviště Sokolov*

11. Policie ČR

Krajské ředitelství policie Karlovarského kraje je útvar s územně vymezenou působností na území Karlovarského kraje a je jedním ze 14 krajských ředitelství. Je členěno na 3 územní odbory, které jsou srovnatelné jako bývalé okresy. Každý územní odbor se dále člení na obvodní oddělení, kterých je v kraji celkem 27.

⁴⁹ Dostupné zde: <https://www.uradprace.cz/web/cz/karlovarsky-kraj#obsah>

Územní odbor Cheb má celkem 7 obvodních oddělení, Územní odbor Sokolov 9 obvodních oddělení a Územní odbor Karlovy Vary má celkem 11 obvodních oddělení.

Preventivní činnost v rámci KŘP KVK organizačně spadá pod Oddělení tisku a prevence v rámci kterého působí krajský koordinátor prevence a tři územní koordinátoři prevence v rámci každého územního odboru. V rámci jednotlivých obvodních oddělení jsou rovněž určeni řadoví policisté, kteří mají v rámci výkonu služby vyčleněnou část pracovní náplně preventivním aktivitám, přednáškám na školách a preventivním akcím.

Tito tzv. preventisté působí především v oblasti primární a sekundární prevence, zaměřují se dále na prevenci sociální, situační, a také na informování občanů.

Krajský koordinátor prevence, se podílí na tvorbě a realizaci preventivních projektů na celorepublikové, krajské, územní i místní úrovni. Projekty zasahují do všech úrovní prevence (primární, sekundární, terciární) a jsou zaměřeny na široké spektrum cílových skupin - děti, žáci, studenti, senioři, široká veřejnost, sociálně vyloučené lokality, cizinci atd.

Příklady realizovaných aktivit z oblasti prevence kriminality:

- *společně realizované aktivity* s BESIP, Probační a mediační službou ČR, městskými policiemi v kraji
- *preventivní akce na aktuální témata*
Např. Bezpečně na horách, Karlův běh, Den bezpečného internetu, Pomněnkový den, Bezpečně u vody (léto), Den IZS, programy na dětských táborech, Seniore, buď ve střehu (před Vánocemi)
- *preventivní akce a projekty zaměřené na bezpečnost v dopravě*
Např. projekt Zebra se za tebe nerozhlédne
- *realizace preventivně vzdělávacích besed*
Pro široké spektrum cílových skupin (mateřské, základní a střední školy, senioři, široká veřejnost ad.)
Např. Den proti rasismu – beseda s názvem Zabraň rasismu ve školách
- *realizace projektu Ajaxův zápisník*
→ nahrazeno projektem Kybersvět kolem nás
- *realizace celorepublikového projektu proti kyberkriminalitě – NePINdej*

V rámci KŘP KVK jsou rovněž zařazeni policisté s funkcí hlubšího zaměření k určitým tématům zaměřením. Např. romský specialista, specialista na domácí násilí, znalosti v oblasti extremismu.

V rámci těchto funkcí mohou být členy různých pracovních skupin prevence kriminality, výchovných komisí, lokálního partnerství. Spolupracují se zástupci orgánů činných v trestním řízení, OSPODEM, neziskovými organizacemi, městskou policií, intervenčním centrem, domy dětí a mládeže, pečovatelskými domy, seniorskými domy, azylovými domy pro matky s dětmi a různými kluby a sdruženími.

V rámci KŘP KVK jsou na základě aktuálnosti a potřeby zakládány pracovní skupiny, či týmy na nejrůznější témata (uprchlíci z Ukrajiny apod.).

Vzhledem k faktu sdílení hranice se Svobodným státem Bavorsko a Svobodným státem Sasko, jsou v rámci jednotlivých policejních ředitelství realizovány společně

akce.

12. Probační a mediační služba ČR

Probační a mediační služba v České republice (dále jen „PMS“) byla vytvořena na základě zákona č. 257/2000 Sb., o Probační a mediační službě, jenž nabyl účinnosti dne 1. 1. 2001. PMS jako organizační složka státu spadá pod resort Ministerstva spravedlnosti. Střediska PMS sídlí v místě každého okresního soudu.

Poslání a cíle PMS:

Probační a mediační služba usiluje o zprostředkování účinného a společensky prospěšného řešení konfliktů spojených s trestnou činností a současně organizuje a zajišťuje efektivní a důstojný výkon alternativních trestů a opatření s důrazem na zájmy poškozených, ochranu komunity a prevenci kriminality.

Probační a mediační služba představuje novou instituci na poli trestní politiky, vychází ze součinnosti dvou profesí – sociální práce a práva, zejména trestního. Vyváženým propojením obou se vytváří nová multi-disciplinární profese v systému trestní justice.

Cíle a činnosti PMS:

- **Integrace pachatele** – PMS usiluje o začlenění obviněného resp. pachatele do života společnosti bez dalšího porušování zákonů. Integrace je proces, který směřuje k obnovení respektu obviněného k právnímu stavu společnosti, jeho uplatnění a seberealizaci.
- **Participace poškozeného** – PMS se snaží o zapojení poškozeného do „procesu“ vlastního odškodnění, o obnovení jeho pocitu bezpečí, integrity a důvěry ve spravedlnost.
- **Ochrana společnosti** – PMS přispívá k ochraně společnosti účinným řešením konfliktních a rizikových stavů spojených s trestním řízením a efektivním zajištěním realizace uložených alternativních trestů a opatření.

V Karlovarském kraji se nacházejí tři střediska PMS:

- **PMS Karlovy Vary, Kpt. Jaroše 318/4, 360 06 Karlovy Vary**
- **PMS Sokolov, Jednoty 654, 356 01 Sokolov**
- **PMS Cheb, Lidická 1525/2, 350 02 Cheb**

Příklady aktivit⁵⁰ PMS Karlovarského kraje:

V roce 2023 byla realizována setkání pro širokou veřejnost ve všech okresech kraje. V každém okrese je zřízena poradna pro oběti trestných činů (v Sokolově aktuálně výpadek). V Karlovarském kraji funguje tzv. programové centrum, která v tuto chvíli

⁵⁰ Informace k 10. 4. 2024 ze strany Mgr. Karly Novákové, krajské vedoucí, Západočeský soudní kraj, PMS

nejsou zřízena ve všech krajích. V rámci tohoto centra jsou realizovány resocializační programy pro pachatele TČ, mladistvé a pachatele násilné TČ.

Resocializační programy pro pachatele jsou určeny pouze pro pachatele se zkušební dobou mající dohled nebo jim byla povinnost absolvovat program uložený soudem s jiným alternativním trestem.

Zaměstnanci probační a mediační služby jezdí do věznic a spolupracují například také v oblasti podmíněného propuštění.

Probační dům je v České republice pouze jeden, a to v Písku a klient zde musí strávit 6 měsíců. S pobytovým resocializačním programem musí odsouzený souhlasit a následně je uložen soudem v rámci podmíněného propuštění. Kapacita Probačního domu je 16 osob.

13. Přehled nestátních neziskových organizací a dalších subjektů působících v oblasti prevence kriminality⁵¹

Informace dostupné prostřednictvím portálu MPSV, Registr poskytovatelů sociálních služeb⁵².

Tabulka 41: Poskytovatelé sociálních služeb v Karlovarském kraji

POSKYTOVATELÉ SOCIÁLNÍCH SLUŽEB V KARLOVARSKÉM KRAJI					
Poskytovatel sociální služby	IČO	Identifikátor sociální služby	Druh sociální služby	Webové stránky	Poznámka
" Dětský úsvit ", z. s.	7111223	4503163	odborné sociální poradenství	http://detskyusvit.cz/	
15. Přední hlídka Royal Rangers Mariánské Lázně	68782004	6432113	denní stacionáře	https://www.stredisko-vitecek.cz/clanky/kontakt-y/	
15. Přední hlídka Royal Rangers Mariánské Lázně	68782004	4397816	osobní asistence		
15. Přední hlídka Royal Rangers Mariánské Lázně	68782004	4003834	sociálně terapeutické dílny		
Agentura domácí péče LADARA o.p.s.	26406608	1817403	osobní asistence	https://ladara.eu/socialni-sluzby/	
Agentura domácí péče LADARA o.p.s.	26406608	1119251	pečovatelská služba		
Agentura domácí péče LADARA o.p.s.	26406608	6479013	tísňová péče		
Agentura osobní asistence a sociálního poradenství, o.p.s.	26395517	6128230	osobní asistence	www.agenturapomoci.cz	
AHC Senior centrum Nová Role s.r.o.	9907891	4052290	domovy pro seniory	Domov pro seniory AHC Senior centrum Nová Role	
ALZHEIMER HOME z.ú.	3593207	8401058	domovy se zvláštním režimem	https://www.alzheimerhome.cz/alzheimer-home-ostrov/	

⁵¹ služby sociální prevence dle zákona č. 108/2006 Sb., o sociálních službách, ve znění pozdějších předpisů

⁵² Dostupné zde: <https://www.mpsv.cz/web/cz/registr-poskytovatelu-sluzeb>

AMICA CENTRUM s.r.o.	18233392	3059006	domovy pro seniory	https://www.amica-centrum.cz/	
AMICA CENTRUM s.r.o.	18233392	9815142	sociální služby poskytované ve zdravotnických zařízeních lůžkové péče		
Anděl strážný, z.ú.	2771527	8384795	tísňová péče	https://www.andelstrazny.eu/sos-tlacitka-andel-strazny/#tisnovapece	není pobočka v KK
Armáda spásy v České republice, z.s.	40613411	3786114	azylové domy	https://armadaspasy.cz/pobocky/karlovy-vary/	
Armáda spásy v České republice, z.s.	40613411	8444882	nízkoprahová denní centra		
Armáda spásy v České republice, z.s.	40613411	4733692	nízkoprahová zařízení pro děti a mládež		
Armáda spásy v České republice, z.s.	40613411	4894287	noclehárny		
B.E.Z.va Nejdek o.p.s.	26562464	4654942	nízkoprahová zařízení pro děti a mládež	https://bezvanejdek.cz/	
B.E.Z.va Nejdek o.p.s.	26562464	2595946	sociálně aktivizační služby pro rodiny s dětmi		
CARVAC s.r.o.	63504260	1288849	domovy pro seniory	http://www.carvac.cz/	
Centrum denních služeb Čtyřlístek, z.ú.	9657452	8069984	odlehčovací služby	https://cdsctyrlitek.cz/	
CENTRUM DENNÍCH SLUŽEB Mariánské Lázně o.p.s.	70957142	6619024	denní stacionáře	https://cedes-ml.cz/	
CENTRUM DENNÍCH SLUŽEB Mariánské Lázně o.p.s.	70957142	4981338	odborné sociální poradenství		
CENTRUM DENNÍCH SLUŽEB Mariánské Lázně o.p.s.	70957142	9274066	sociálně aktivizační služby pro seniory a osoby se zdravotním postižením		
Centrum Motýlek Luby z.ú.	19362315	5011308	osobní asistence	https://www.centrummotylek.cz/	
Centrum MRAVENEK s.r.o.	29108900	9223295	pečovatelská služba	https://www.mravenec-sro.cz/	
Centrum pro dětský sluch Tamtam, o.p.s.	499811	9280386	odborné sociální poradenství	https://www.mravenec-sro.cz/	není pobočka v KK
Centrum pro dětský sluch Tamtam, o.p.s.	499811	5002625	raná péče		není pobočka v KK
Centrum pro dítě a rodinu Valika, z.s.	1794710	5589051	sociálně aktivizační služby pro rodiny s dětmi	http://www.valika.cz/sociální-sluzby/	
Centrum pro zdravotně postižené Karlovarského kraje, o.p.s.	26594307	9570418	odborné sociální poradenství	https://sluzbypostizenym.cz/	
Centrum pro zdravotně postižené Karlovarského kraje, o.p.s.	26594307	5897939	osobní asistence		

Centrum služeb Aladinka, z.ú.	19296835	8231879	odlehčovací služby	https://www.cs-aladinka.cz/
Centrum služeb Aladinka, z.ú.	19296835	7992122	osobní asistence	
Centrum sociálních služeb Sokolov, o.p.s.	28015819	3136162	pečovatelská služba	https://www.osobniasistence.cz/?tema=1
Czech - real CB, s.r.o.	26072831	2128966	domovy se zvláštním režimem	https://kazduvdvur.cz/kontakt/
Česká unie neslyšících, z.ú.	675547	4358523	tlumočnické služby	https://www.cun.cz/cs/
Český západ, o.p.s.	26550334	9646137	odborné sociální poradenství	https://cesky-zapad.cz/
Český západ, o.p.s.	26550334	6640080	sociálně aktivizační služby pro rodiny s dětmi	
Člověk v tísni, o.p.s.	25755277	8252676	nízkoprahová zařízení pro děti a mládež	https://www.clovekvtisni.cz/co-delame/socialni-prace-v-cr/karlovarsky-kraj
Člověk v tísni, o.p.s.	25755277	6895063	odborné sociální poradenství	
Člověk v tísni, o.p.s.	25755277	1899810	sociálně aktivizační služby pro rodiny s dětmi	
Člověk v tísni, o.p.s.	25755277	3137035	terénní programy	
Denní centrum Mateřídouška, o.p.s.	27989364	4701183	denní stacionáře	http://www.dcmat.cz/
Denní centrum Mateřídouška, o.p.s.	27989364	9133275	odlehčovací služby	
Denní centrum Mateřídouška, o.p.s.	27989364	6794705	sociálně terapeutické dílny	
Denní centrum Žirafa, z.s.	26990075	4941796	centra denních služeb	https://dennicentrumzirafa.websnadno.cz/O-nas27.html
Denní centrum Žirafa, z.s.	26990075		odlehčovací služby	
Denní centrum Žirafa, z.s.	26990075	8131076	týdenní stacionáře	
Diecézní charita Plzeň	49774034	4882516	azylové domy	https://www.dchp.cz/jak-pomahame/v-karlovarskem-kraji/
Diecézní charita Plzeň	49774034	8824107	krizová pomoc	
Diecézní charita Plzeň	49774034	2482833	nízkoprahová denní centra	
Diecézní charita Plzeň	49774034	1107751	noclehárny	
Diecézní charita Plzeň	49774034	1471939	odborné sociální poradenství	
Diecézní charita Plzeň	49774034	4094689	sociální rehabilitace	
Domácí péče Karlovy Vary s.r.o.	29120942	4669128	pečovatelská služba	https://www.domacipecekv.cz/
Domov "Pata", příspěvková organizace	71175318	7151202	domovy pro osoby se zdravotním postižením	https://www.usp-pata.cz/
Domov "Pata", příspěvková organizace	71175318	4343946	chráněné bydlení	
Domov "Pata", příspěvková organizace	71175318	8694290	chráněné bydlení	
Domov pro osoby se zdravotním	71175326	4426710	domovy pro osoby se	https://www.domovpramen.cz/

postižením "PRAMEN" v Mnichově, příspěvková organizace			zdravotním postižením		
Domov pro osoby se zdravotním postižením "SOKOLÍK" v Sokolově, příspěvková organizace	72046881	1822560	domovy pro osoby se zdravotním postižením	https://www.sokolik-po.cz/	
Domov pro osoby se zdravotním postižením "SOKOLÍK" v Sokolově, příspěvková organizace	72046881	6660174	domovy pro osoby se zdravotním postižením		
Domov pro osoby se zdravotním postižením v Mariánské, příspěvková organizace	71175296	1588549	domovy pro osoby se zdravotním postižením	https://www.domov-marianska.cz/	
Domov pro osoby se zdravotním postižením v Mariánské, příspěvková organizace	71175296	6306854	domovy pro seniory		
Domov pro osoby se zdravotním postižením v Radošově, příspěvková organizace	71175334	6885580	domovy pro osoby se zdravotním postižením	http://www.usp-radosov.cz/	
Domov pro seniory "SKALKA" v Chebu, příspěvková organizace	71175245	5132759	domovy pro seniory	https://www.domovskalka.cz/	
Domov pro seniory "SKALKA" v Chebu, příspěvková organizace	71175245	8077802	domovy se zvláštním režimem		
Domov pro seniory "SPÁLENIŠTĚ" v Chebu, příspěvková organizace	71175253	9237025	domovy pro seniory	https://www.domovcheb.cz/	
Domov pro seniory a dům s pečovatelskou službou Mariánské Lázně, příspěvková organizace	00575143	7760330	domovy pro seniory	https://www.dsml.cz/	
Domov pro seniory a dům s pečovatelskou službou Mariánské Lázně, příspěvková organizace	575143	8821690	domovy se zvláštním režimem		
Domov pro seniory a dům s pečovatelskou službou Mariánské Lázně, příspěvková organizace	575143	8908504	odlehčovací služby		
Domov pro seniory a dům s pečovatelskou službou Mariánské	575143	3869543	pečovatelská služba		

Lázně, příspěvková organizace					
Domov pro seniory Květinka s.r.o.	4668448	9816866	domovy pro seniory	kvetinka-dps.cz	
Domov pro seniory v Hranicích, příspěvková organizace	71175202	1808311	domovy pro seniory	https://www.dpshranice.cz/	
Domov pro seniory v Lázních Kynžvart, příspěvková organizace	71175237	5847956	domovy pro seniory	https://www.domovkynzvart.cz/	
Domov pro seniory v Lázních Kynžvart, příspěvková organizace	71175237	4269858	domovy se zvláštním režimem		
Domov pro seniory v Perninku, příspěvková organizace	71175199	2376572	domovy pro seniory	https://domov-pernink.cz/	
Domov Rudné u Nejdku	70890285	1610260	domovy pro osoby se zdravotním postižením	https://www.dozprudne.cz/	
Domov Rudné u Nejdku	70890285	7778098	domovy se zvláštním režimem		
Domov se zvláštním režimem "MATYÁŠ" v Nejdku, příspěvková organizace	71175229	8758561	domovy se zvláštním režimem	https://www.ddneidek.cz/	
DOP - HC s.r.o.	26356589	3138287	domovy pro seniory	https://www.dop-hc.cz/	
DOP - HC s.r.o.	26356589	2050047	domovy se zvláštním režimem		
DOP - HC s.r.o.	26356589	7154308	pečovatelská služba		
DOP - HC s.r.o.	26356589	9950098	sociální služby poskytované ve zdravotnických zařízeních lůžkové péče		
Dům klidného stáří spol. s r.o.	26369427	6594507	domovy se zvláštním režimem	https://www.klidne-stari.cz/	
Dům klidného stáří spol. s r.o.	26369427	5245061	sociální služby poskytované ve zdravotnických zařízeních lůžkové péče		
Dveře dokořán z.s.	26995549	3796759	osobní asistence	https://www.dveredokoran.cz/	
Farní charita Aš	64839991	3160752	azylové domy	https://www.farcaritas.cz/	
Farní charita Karlovy Vary	49753053	8514354	azylové domy	https://www.kv.charita.cz/	
Farní charita Karlovy Vary	49753053	4609607	denní stacionáře		
Farní charita Karlovy Vary	49753053	3961836	domy na půl cesty		
Farní charita Karlovy Vary	49753053	9845569	sociálně terapeutické dílny		
Farní charita Karlovy Vary	49753053	7300930	týdenní stacionáře		
FOKUS Karlovarský kraj z.ú.	11867167	1117374	chráněné bydlení	https://www.fokus-kk.cz/	

FOKUS Karlovarský kraj z.ú.	11867167	3838628	sociální rehabilitace	
Generace KK, z. s.	4795725	3699256	odborné sociální poradenství	https://generacekk.cz/
Global Partner Péče, z.ú.	9903046	7679470	odborné sociální poradenství	https://www.gp.cz/#kde-pusobime
Global Partner Péče, z.ú.	9903046	6239035	odlehčovací služby	
GOPALA o.p.s.	28745175	3517864	odborné sociální poradenství	https://www.gopala-ops.cz/kontakty/
Hospic Sv. Jiří, o.p.s.	22729909	6731070	odborné sociální poradenství	https://www.hospiccheb.cz/
Chráněné bydlení Sokolov, z.s.	65528794	7720798	chráněné bydlení	https://chbsokolov.cz/
Jah jireh, spolek	27058841	9282940	domovy pro seniory	https://www.jahjireh.cz/
Joker z.s.	26656892	4734394	sociálně terapeutické dílny	https://www.dilnyjoker.cz/
Karlovarská krajská nemocnice a.s.	26365804	7260023	sociální služby poskytované ve zdravotnických zařízeních lůžkové péče	https://nemcheb.cz/osetr-ovatelska-luzka
Khamoro o.p.s.	26519569	1359295	nízkoprahová zařízení pro děti a mládež	http://www.khamoro-chodov.ic.cz/
Klubíčko Cheb, z.s.	70848823	3464357	sociálně aktivizační služby pro rodiny s dětmi	https://www.klubicko.cz/
Klubík štěstí denní stacionář z.ú.	19271832	4108029	denní stacionáře	http://ksds.cz/
KOTEC o.p.s.	26648415	7105759	kontaktní centra	https://kotec.cz/domains/kotec.cz/
KOTEC o.p.s.	26648415	3832437	kontaktní centra	
KOTEC o.p.s.	26648415	4207744	nízkoprahová zařízení pro děti a mládež	
KOTEC o.p.s.	26648415	1587892	odborné sociální poradenství	
KOTEC o.p.s.	26648415	7733622	služby následné péče	
KOTEC o.p.s.	26648415	1312049	sociálně aktivizační služby pro rodiny s dětmi	
KOTEC o.p.s.	26648415	2042293	sociálně aktivizační služby pro rodiny s dětmi	
KOTEC o.p.s.	26648415	3752319	terénní programy	
KOTEC o.p.s.	26648415	3830970	terénní programy	
KOTEC o.p.s.	26648415	7598166	terénní programy	
KSK centrum o.p.s.	70800812	2755879	odborné sociální poradenství	https://kskcentrum.cz/
KSK centrum o.p.s.	70800812	3238400	sociálně aktivizační služby pro rodiny s dětmi	
KSK centrum o.p.s.	70800812	1327128	terénní programy	

Koncepce prevence kriminality Karlovarského kraje na léta 2024-2028

Lukostřelecký klub Victoria Bochov, z.s.	9204121	2126391	nízkoprahová zařízení pro děti a mládež		
Mateřské centrum Karlovy Vary, z.s.	49755692	8232504	odborné sociální poradenství	https://www.materske-centrum.cz/	
Město Aš	253901	9138850	pečovatelská služba	https://www.muas.cz/pecovatelska-sluzba/d-226201	
Město Františkovy Lázně	253936	7010273	pečovatelská služba	https://www.frantiskovy-lazne.cz/pecovatelska-sluzba/ds-12541	
Město Habartov	259314	4068361	pečovatelská služba	https://www.mestohabar-tov.cz/pecovatelska-sluzba/ds-1168	
Město Chodov	259349	3511361	pečovatelská služba	https://www.frantiskovy-lazne.cz/pecovatelska-sluzba/ds-12541	
Město Kraslice	259438	1281860	pečovatelská služba	https://www.kraslice.cz/urad/odbory-a-oddeleni-mestskeho-uradu/odbor-socialnich-veci-a-zdravotnictvi/pecovatelska-sluzba/	
Město Rotava	259551	4156459	pečovatelská služba	https://www.rotava.cz/mestsky-urad/povinne-informace/subjekt-pecovatelska-sluzba-19.html	
Město Toužim	255076	6344360	pečovatelská služba	https://www.touzim.cz/mesto/organizace-zrizene-mestem/organizacni-slozky/pecovatelska-sluzba/	
Městské zařízení sociálních služeb, příspěvková organizace	47701277	4442307	domovy pro seniory	https://www.kv-mzss.cz/	
Městské zařízení sociálních služeb, příspěvková organizace	47701277	8779324	odlehčovací služby		
Městské zařízení sociálních služeb, příspěvková organizace	47701277	8315331	odlehčovací služby		
Městské zařízení sociálních služeb, příspěvková organizace	47701277	1015111	pečovatelská služba		
Multikulturní Integrovaná Centrum, z. ú.	17837006	4939401	nízkoprahová zařízení pro děti a mládež		
Národní ústav pro autismus, z.ú.	26623064	3523407	domovy se zvláštním režimem	https://www.nautis.cz/sluzby-nautis	není pobočka v KK
Národní ústav pro autismus, z.ú.	26623064	2284277	odborné sociální poradenství		není pobočka v KK
NEMOS PLUS s.r.o.	47714913	1010387	sociální služby poskytované ve zdravotnických zařízeních lůžkové péče	https://www.pentahospitals.cz/nemocnice-ostrov/oddeleni/zdravotne-socialni-pracovnice/	
NEMOS SOKOLOV s.r.o.	24747246	9093533	sociální služby poskytované ve zdravotnických zařízeních lůžkové péče	https://www.pentahospitals.cz/nemocnice-sokolov/oddeleni/zdravotne-socialni-pracovnice/	
Oáza klidu o.p.s.	27961583	3412992	domovy se zvláštním režimem	https://oazaklidu.cz/	

Oblastní charita Ostrov	49753185	9760543	domovy pro seniory	https://www.ostrov.charita.cz/vyhledavani-v-adresari/?tab=service&show=organizace#directorhttps://www.ostrov.charita.cz/vyhledavani-v-adresari/?tab=service&show=organizace#directory	
Oblastní charita Ostrov	49753185	8296986	domovy pro seniory	https://www.ostrov.charita.cz/vyhledavani-v-adresari/?tab=service&show=organizace#directory	
Pečovatelská služba S NÁMI DOMA z.ú.	27972275	5988015	pečovatelská služba	https://pece.cz/zarizeni-sluzby/seznam/s-nami-doma-pecovatelska-sluzba.html	
Pečovatelská služba v Teplé, příspěvková organizace	73740004	7326680	pečovatelská služba	https://www.tepla.cz/tepla-2/pecovatelska-sluzba/pecovatelska-sluzba/	
Pečovatelská služba Žlutice, příspěvková organizace	70891079	4291264	pečovatelská služba	https://pslutice.cz/	
Pečovatelská služba Žlutice, příspěvková organizace	70891079	3871162	tísňová péče		
Pečovatelská služba, příspěvková organizace	71232923	9172654	pečovatelská služba	https://www.hornislavkov.cz/mestske-organizace/pecovatelska-sluzba/	
POD VLČÍ HOROU - lesní úzdavné ekoterapeutické centrum, z.s.	6828116	5480696	nízkoprahová zařízení pro děti a mládež		
Pomoc v nouzi, o.p.s.	27991997	7703067	azylové domy	http://www.pomocv nouzi ops.cz/www/script/main.php	
Pomoc v nouzi, o.p.s.	27991997	2575539	intervenční centra		
Pomoc v nouzi, o.p.s.	27991997	4711739	nízkoprahová denní centra		
Pomoc v nouzi, o.p.s.	27991997	4534646	noclehárny		
Pomoc v nouzi, o.p.s.	27991997	8396604	odborné sociální poradenství		
Pomoc v nouzi, o.p.s.	27991997	4642969	pečovatelská služba		
PROSAZ, z. ú.	43005853	6513502	osobní asistence	https://www.prosaz.cz/novy/	
ProSeneo Říčany z.ú.	11681713	6697439	domovy se zvláštním režimem	https://proseneo.cz/	
ProSeneo s.r.o.	5027489	5742880	domovy pro seniory	https://www.dskv.cz/	
ProSeneo s.r.o.	5027489	4084033	domovy se zvláštním režimem		
Raná péče Krůček z. ú.	14444666	5181171	raná péče	https://www.ranapecekruckek.cz/	
Raná péče Kuk, z.ú.	29109663	1997532	raná péče	https://www.ranapeceku k.eu/	
Res vitae, z.s.	69968209	6585415	krizová pomoc	https://resvitae.cz/	
Res vitae, z.s.	69968209	5706154	odborné sociální poradenství		
Res vitae, z.s.	69968209	9368538	pečovatelská služba		
Res vitae, z.s.	69968209	8642545	telefonická krizová pomoc		
Romodrom o.p.s.	26537036	4640372	odborné sociální poradenství	https://romodrom.cz/cs/	

ROZKOŠ bez RIZIKA, z. s.	44990901	4441304	terénní programy	https://rozkosbezrizika.cz/	není pobočka v KK
RUBIKON Centrum, z.ú.	60446871	1900886	odborné sociální poradenství	https://www.rubikoncentrum.cz/	
Rytmus - od klienta k občanovi, z.ú.	61383783	3388509	podpora samostatného bydlení	https://rytmus.org/	
Rytmus - od klienta k občanovi, z.ú.	61383783	1074208	sociální rehabilitace		
Seniorenspension Littengrün s.r.o.	3912949	1595442	domovy se zvláštním režimem	https://www.custodium.cz/zarizeni/domov-se-zvlastnim-rezimem-seniorenspension/	
Sjednocená organizace nevidomých a slabozrakých ČR, zapsaný spolek	65399447	2026800	sociálně aktivizační služby pro seniory a osoby se zdravotním postižením	https://www.sons.cz/karlovvavy	
SOCIÁLNĚ PSYCHIATRICKÉ CENTRUM SLUNÍČKO z.ú.	8929815	7265619	odlehčovací služby	https://web.spc-slunicko.cz/%C3%Bavod	
Sociální služby Sokolov, příspěvková organizace	7668155	9616787	domovy pro seniory	https://sossokolov.cz/	
Sociální služby Sokolov, příspěvková organizace	7668155	7478398	domovy se zvláštním režimem		
Sociální služby Sokolov, příspěvková organizace	7668155	1784585	pečovatelská služba		
Sociální služby v Kynšperku nad Ohří, příspěvková organizace	70832641	2030094	domovy pro osoby se zdravotním postižením	https://www.ss-po.cz/	
Sociální služby v Kynšperku nad Ohří, příspěvková organizace	70832641	7666096	domovy pro seniory		
Sociální služby v Kynšperku nad Ohří, příspěvková organizace	70832641	1366499	domovy se zvláštním režimem		
Sociální služby v Kynšperku nad Ohří, příspěvková organizace	70832641	8631866	odborné sociální poradenství		
SOS dětské vesničky, z.s.	407933	4606125	sociálně aktivizační služby pro rodiny s dětmi	https://www.sos-vesnicky.cz/	
Společnost Dolmen, z.ú.	27291049	1154490	chráněné bydlení	http://www.spolecnostdolmen.cz/?page_id=55	
Společnost Dolmen, z.ú.	27291049	8798523	podpora samostatného bydlení		
Společnost pro ranou péči, pobočka Karlovy Vary	8243743	9700851	odlehčovací služby	https://www.ranapece.cz/kv/	
Společnost pro ranou péči, z.s.	67363610	2812601	raná péče	https://www.ranapece.cz/	
Správa uprchlických zařízení Ministerstva vnitra ČR	60498021	3867796	odborné sociální poradenství	https://www.suz.cz/	

Správa zdravotních a sociálních služeb Cheb, příspěvková organizace	70887985	3382932	denní stacionáře	https://www.szss-cheb.cz/	
Správa zdravotních a sociálních služeb Cheb, příspěvková organizace	70887985	6398000	nízkoprahová zařízení pro děti a mládež		
Správa zdravotních a sociálních služeb Cheb, příspěvková organizace	70887985	5740862	pečovatelská služba		
Svaz neslyšících a nedoslýchavých osob v ČR, z.s.	676535	7422908	tlumočnické služby	https://www.snnrc.cz/	není pobočka v KK
Světlo Kadaň, z.s.	65650701	8680556	kontaktní centra	https://www.svetlokadanzs.cz/	
Světlo Kadaň, z.s.	65650701	2711883	nízkoprahová zařízení pro děti a mládež		
Světlo Kadaň, z.s.	65650701	4515038	nízkoprahová zařízení pro děti a mládež		
Světlo Kadaň, z.s.	65650701	6964061	odborné sociální poradenství		
Světlo Kadaň, z.s.	65650701	2449753	terénní programy		
Světlo Kadaň, z.s.	65650701	8557743	terénní programy		
TOREAL spol. s r.o.	27960480	5421189	domovy pro seniory	http://www.toreal.cz/	
TOREAL spol. s r.o.	27960480	8997847	domovy se zvláštním režimem		
TyfloCentrum Karlovy Vary o.p.s.	25248863	2868217	průvodcovské a předčitatelské služby	https://www.tckv.cz/	
TyfloCentrum Karlovy Vary o.p.s.	25248863	8843326	sociálně aktivizační služby pro seniory a osoby se zdravotním postižením		
TyfloCentrum Karlovy Vary o.p.s.	25248863	5339732	sociální rehabilitace		
Tyfloservis, o.p.s.	26200481	1901942	sociální rehabilitace	https://www.tyfloservis.cz/krajske-stredisko-karlovy-vary/	
Útočiště o.p.s.	26393972	4927440	nízkoprahová zařízení pro děti a mládež	https://www.utocistecheb.cz/	
Útočiště o.p.s.	26393972	5060571	sociálně aktivizační služby pro rodiny s dětmi		
Zařízení následné rehabilitační a hospicové péče, příspěvková organizace	69979821	5157097	sociální služby poskytované ve zdravotnických zařízeních lůžkové péče	http://www.rehos-neidek.cz/info-pro-pacienty-a-verejnost/poskytovani-socialnich-sluzeb	
Židovská obec Karlovy Vary	49753231	8053341	sociálně aktivizační služby pro seniory a osoby se zdravotním postižením	http://www.kehilakv.cz/	

Zdroj: Krajský úřad Karlovarského kraje, Odbor sociálních věcí

Seznam zkratk

Agentura - Agentura pro sociální začleňování

BESIP – bezpečnost silničního provozu

ČR – Česká republika

HDP – hrubý domácí produkt

HPH – hrubá přidaná hodnota

Kraj - Karlovarský kraj

KŘP KVK – Krajské ředitelství policie Karlovarského kraje

KÚKK – Krajský úřad Karlovarského kraje

PMS – probační a mediační služba

PPP - Pedagogicko-psychologická poradna Karlovy Vary, Cheb, Sokolov

SVL – sociálně vyloučená lokalita

TČ – trestný čin

ÚO – územní odbor

Seznam použitých zdrojů

Agentura pro sociální začleňování

Český statistický úřad

Česká školní inspekce

Hospodářská ročenka Karlovarského kraje 2023 (Krajská hospodářská komora Karlovarského kraje)

Krajské ředitelství policie Karlovarského kraje Úřad práce České republiky, Krajská pobočka v Karlových Varech

Ministerstvo práce a sociálních věcí

Ministerstvo průmyslu a obchodu

Ministerstvo školství, mládeže a tělovýchovy

PAQ Research

Policejní prezídium

Statistická ročenka Karlovarského kraje CZSO, 2022

Seznam tabulek

Tabulka 1: Objasněnost TČ územních odborů Krajského ředitelství policie Karlovarského kraje za rok 2022	2
Tabulka 2: Objasněnost TČ územních odborů Krajského ředitelství policie Karlovarského kraje za rok 2023	3
Tabulka 3: Sestavení pořadí zatíženosti v krajích v roce 2023 v porovnání s rokem 2022	4
Tabulka 4: Sestupně sestavené pořadí zatíženosti krajů (VÚSC) dle indexu nápadu celkové TČ - rok 2023	5
Tabulka 5: Vývoj kriminality ČR a Karlovarského kraje (VÚSC) v letech 2019-2023 – celková kriminalita.....	5
Tabulka 6: Skladba kriminality v Karlovarském kraji – porovnání s ČR za rok 2023 (základ, tj. 100 % = celková kriminalita)	6
Tabulka 7: Skladba násilné kriminality v Karlovarském kraji – porovnání s ČR za rok 2023 (základ, tj. 100 % = násilná kriminalita).....	7
Tabulka 8: Skladba majetkové kriminality v Karlovarském kraji-porovnání s ČR za rok 2023 (základ, tj. 100 % = majetková kriminalita).....	8
Tabulka 9: Skladba krádeží prostých v Karlovarském kraji – porovnání s ČR za rok 2023 (základ, tj. 100 % = krádeže prosté).....	9
Tabulka 10: Skladba krádeží vloupáním v Karlovarském kraji – porovnání s ČR za rok 2023 (základ, tj. 100 % = krádeže vloupáním).....	10
Tabulka 11: TČ výtržnictví a sprejerství – ze skupiny „ostatní TČ“ v Karlovarském kraji – porovnání s ČR za rok 2023 (základ, tj. 100 % = „ostatní TČ“).....	11
Tabulka 12: Počet a podíl trestných činů spáchaných nezletilými, mladistvými a opakovaně trestanými osobami na celkové trestné činnosti v ČR a v Karlovarském kraji v roce 2023.....	12
Tabulka 13: Zastoupení pachatelů v rámci celkové kriminality v roce 2023 – ČR, Karlovarský kraj.....	12
Tabulka 14: Zatíženost územních odboru PČR dle vybraných kritérií v územní působnosti kraje (VÚSC) za rok 2023	13
Tabulka 15: Stíháno, vyšetřováno osob (celkem, recidivisté, děti + mladiství) za rok 2023	14
Tabulka 16: Vybrané přestupky v Karlovarském kraji za rok 2023	23
Tabulka 17: Problematika domácího násilí v Karlovarském kraji 2018-2023.....	23
Tabulka 18: Problematika domácího násilí v okresech (ÚO) v Karlovarském kraji v roce 2013	23
Tabulka 19: Přehled počtu vykázaní Policií ČR dle krajů	23
Tabulka 20: Vývoj věkového složení obyvatelstva Karlovarského kraje	31
Tabulka 21: Cizinci v Karlovarském kraji (stav k 31. 12.)*	33
Tabulka 22: Cizinci podle okresů Karlovarského kraje k 31. 12. 2022*	34
Tabulka 23: Zaměstnaní cizinci v Karlovarském kraji (stav k 31. 12.)	35
Tabulka 24: Zaměstnaní cizinci podle okresů k 31. 12. 2022	35
Tabulka 25: Zaměstnávání cizinců, občanů EU, EHP a Švýcarska – Karlovarský kraj	36
Tabulka 26: Obyvatelstvo ve věku 15 a více let podle věku, nejvyššího dosaženého vzdělání a podle pohlaví – procentní podíly - Karlovarský kraj, ČR (stav k 26. 3. 2021).....	39
Tabulka 27: Zaměstnanost v Karlovarském kraji k 30. 9. 2022 a 30. 9. 2023.....	42
Tabulka 28: Stav a vývoj počtu nezaměstnaných osob v okresech Karlovy Vary, Sokolov, Cheb v roce 2023.....	43
Tabulka 29: Vzdělanostní struktura uchazečů o zaměstnání v Karlovarském kraji	44
Tabulka 30: Index nezaměstnanosti v Karlovarském kraji za rok 2023	44
Tabulka 31: Stav a vývoj podílu nezaměstnaných osob v Karlovarském kraji a v ČR v roce 2023	45
Tabulka 32: Podíl nezaměstnaných a volná pracovní místa v krajích ČR k 31. 12. 2023.....	46
Tabulka 33: Podíl nezaměstnaných a volná pracovní místa v okresech Karlovarského kraje k 31. 12. 2023	48
Tabulka 34: Neumístění uchazeči v okresech Karlovarského kraje k 31. 12. 2023	50
Tabulka 35: Registrovaná nezaměstnanost dle krajů za rok 2023	51
Tabulka 36: Tabulka rizikovosti vyšších územně samosprávných celků - krajů za rok 2023.....	53
Tabulka 37: Index sociálního vyloučení obcí Karlovarského kraje za rok 2023	54
Tabulka 38: Počet klientů kurátorů pro mládež v roce 2022.....	62
Tabulka 39: Počet klientů kurátorů pro mládež podle typu řešených případů v roce 2022.....	63
Tabulka 40: Počet dětí s nařízenou ústavní výchovou nebo uloženou ochrannou výchovou umístěných v ústavních zařízeních v roce 2022	63
Tabulka 41: Poskytovatelé sociálních služeb v Karlovarském kraji	80

Seznam obrázků

Obrázek 1: Ukázka aplikace Mapy budoucnosti II sloužící k lokalizaci trestních a správních deliktů – město Karlovy Vary (leden-prosinec 2023)	22
Obrázek 2: Administrativní členění Karlovarského kraje	25
Obrázek 3: HDP na obyvatele dle krajů ČR za rok 2022	28
Obrázek 4: Hrubý domácí produkt Česka	28
Obrázek 5: Aktivní podnikatelé v krajích na tisíc obyvatel za rok 2022	29
Obrázek 6: Počet obyvatel v Karlovarském kraji a jeho okresech v 1. až 3. čtvrtletí 2023	30
Obrázek 7: Pohyb obyvatelstva v Karlovarském kraji a jeho okresech v 1. až 3. čtvrtletí 2023	30
Obrázek 8: Cizinci podle krajů k 31. 12. 2022	32
Obrázek 9: Vzdělávací neúspěšnost (expertní pásma, 2023) po ORP	39
Obrázek 10: Podíl nezaměstnaných osob na počtu obyvatel v okresech České republiky k 31. 12. 2023	49

Seznam grafů

Graf 1: Vývoj kriminality v Karlovarském kraji v letech 2019–2023.....	6
Graf 2: Skladba kriminality v Karlovarském kraji v roce 2023.....	7
Graf 3: Skladba násilné kriminality v Karlovarském kraji v roce 2023.....	8
Graf 4: Skladba majetkové kriminality v Karlovarském kraji v roce 2023.....	9
Graf 5: Skladba krádeží prostých v Karlovarském kraji v roce 2023.....	10
Graf 6: Skladba krádeží vloupáním v Karlovarském kraji v roce 2023.....	11
Graf 7: Pohyb obyvatelstva v Karlovarském kraji a jeho okresech v 1. až 3. čtvrtletí 2023	30
Graf 8: Cizinci dle krajů k 31. 12. 2022	32
Graf 9: Cizinci v Karlovarském kraji.....	33
Graf 10: Zaměstnaní cizinci v Karlovarském kraji a jeho okresech k 31. 12. 2022	36
Graf 11: Obyvatelstvo ve věku 15 a více let se základním vzděláním a VŠ vzděláním v jednotlivých krajích	38
Graf 12: Uchazeči o zaměstnání v Karlovarském kraji podle věkových skupin	45
Graf 13: Podíl nezaměstnaných v % v krajích ČR k 31. 12. 2023	46
Graf 14: Pracovní místa v evidenci úřadu práce a počet uchazečů o zaměstnání na 1 pracovní místo v krajích ČR k 31. 12. 2023.....	47
Graf 15: Pracovní místa v evidenci úřadu práce a počet uchazečů o zaměstnání na 1 pracovní místo v okresech Karlovarského kraje k 31. 12. 2023	47
Graf 16: Podíl nezaměstnaných v Karlovarském kraji a jeho okresech	48
Graf 17: Uchazeči o zaměstnání a pracovní místa v Karlovarském kraji (stav ke konci měsíce)	49
Graf 18: Vývoj počtu uchazečů o zaměstnání a jejich průměrného věku v Karlovarském kraji	50