



BEZPEČNOSTNÍ ANALÝZA KARLOVARSKÉHO KRAJE

ANALÝZA KRIMINALITY

ROK 2022

Zpracovala:

Ing. Tereza Pásková

manažerka prevence kriminality Karlovarského kraje

oddělení bezpečnosti a prevence
odbor bezpečnosti a krizového řízení
Krajský úřad Karlovarského kraje

v Karlových Varech, prosinec 2023

na základě Metodiky pro tvorbu strategických dokumentů prevence kriminality a víceletých bezpečnostních analýz včetně způsobu a kritérií stanovování míry rizikovosti území (indikátory rizikovosti, apod.) ve vztahu k prevenci kriminality; statistických přehledů kriminality Policie České republiky; statistických dat a informací Krajského ředitelství policie Karlovarského kraje a dat Českého statistického úřadu

Prezentované statistické výstupy včetně uvedených souvislostí vycházejí z dostupných dat, které se mohou v rámci jednotlivých institucí nepatrně lišit. Uvedené závěry jsou pouze orientační.

BEZPEČNOSTNÍ ANALÝZA KARLOVARSKÉHO KRAJE

ANALÝZA KRIMINALITY

Analýza kriminality Karlovarského kraje popisuje zdejší kriminalitu za období roku 2022 a zároveň ji komparuje se situací v ostatních krajích a v celé České republice.

Zabývá se také porovnáním vybraných druhů trestné činnosti v rámci jednotlivých územních odborů (okresů) a obvodních oddělení Krajského ředitelství policie Karlovarského kraje.

Kriminogenní faktory, které nejvíce ovlivňují páchaní trestné činnosti na území Karlovarského kraje:

- Sídlní struktura (vysoký počet sídlišť, průmyslové zóny, sociálně vyloučené lokality),
- sociální struktura (multikulturní složení obyvatelstva, sílící etnické komunity, vysoký počet trvale usídlených cizinců, migrace obyvatelstva, rostoucí počet osob ohrožených sociálním vyloučením),
- geograficky nepříznivé vlivy-příhraniční oblast se Spolkovou republikou Německo (množství hraničních přechodů),
- asijské tržnice (prodej nelegálního zboží, nabídka/poptávka po návykových látkách),
- vysoký turismus, lázeňská činnost (vysoká fluktuace návštěvníků kraje → latentnost a anonymita některé trestné činnosti),
- vysoký počet hotelů a ubytovacích zařízení,
- rekreační, chatové osady (dlouhodobě opuštěné, nedostatečně zabezpečené),
- vysoký počet recidivistů ve skupině pachatelů trestných činů,
- trestná činnost osob bez přístřeší a pachatelů závislých na návykových látkách,
- vysoká míra užívání návykových látek (snadná dostupnost drog, nelegální výroba),
- vysoká míra nezaměstnanosti (zejm. okres Sokolov),
- nedostupné, či nekvalitní bydlení,
- vysoká zadluženost obyvatel,
- vysoký počet exekucí,
- nízká vzdělanost obyvatel,
- vysoké procento předčasných odchodů ze vzdělávání,
- nízká úroveň právního vědomí určitých skupin občanů,
- lhostejnost některých občanů k trestné činnosti páchané na veřejnosti,
- nedostatečná kontrola způsobu trávení volného času dětí a mládeže ze strany rodičů,
- počet trvale/přechodně žijících ukrajinských uprchlíků v důsledku invaze Ruské federace na Ukrajinu,
- ad.

Stav kriminality v Karlovarském kraji za rok 2022

Krajské ředitelství policie Karlovarského kraje je složeno ze tří územních odborů (dále jen „ÚO“) - Karlovy Vary, Sokolov, Cheb.

V roce 2022 bylo v Karlovarském kraji registrováno celkem 4 939 trestných činů (dále jen „TČ“), což představuje nárůst o 31,6 % vzhledem k minulému roku.

Nárůst kriminality byl zaznamenán ve všech regionech České republiky. **Tento stav je tak pouze návratem do doby „před covidové“ a zjištěná trestná činnost tak nevybočuje z průměru v letech 2016-2020.**

Vzhledem k roku 2021 došlo v Karlovarském kraji k celkovému nárůstu kriminality. Největší nárůst v procentuálním vyjádření v porovnání s rokem 2021 vykazoval v rámci krajů Karlovarský kraj.

V roce 2021 došlo k výraznému poklesu kriminality zejména vlivem celosvětové pandemie Covid-19. V roce 2021 patřil Karlovarský kraj mezi nejvíce zasažené kraje tímto onemocněním v ČR. Významně se omezila mobilita občanů, došlo k uzavření okresu Cheb a Sokolov, byl výrazně omezen vstup cizinců na území ČR, zastavil se či výrazně omezil turistický ruch, byly uzavřeny či omezeny gastronomické provozovny, obchodní a sportovní centra nebo zrušeny velké kulturní akce. Karlovarský kraj průměrně navštěvuje více jak 1 milion návštěvníků (lázeňských hostů a turistů obecně), což pandemická situace výrazně ovlivnila.

Nárůst kriminality na území kraje byl zaznamenán u násilné kriminality, majetkové kriminality a hospodářské kriminality. Pokles byl zaznamenán u mravnostní kriminality a kriminality drogové. Boj s drogovou kriminalitou patří mezi hlavní priority pro linii služby kriminální policie a vyšetřování.

Výrazný nárůst byl evidován u registrovaných případů spáchaných v prostředí internetu. Trendem posledních let je přesun trestné činnosti do virtuálního prostředí. IT kriminalita vzrostla o 129,9 %. Pachatelé stále využívají sofistikovanější způsoby páchaní trestné činnosti a objasnování je náročnější. Prevence kriminality páchané v kyberprostoru je jednou z priorit v rámci působení nejen Krajského ředitelství policie Karlovarského kraje a dalších útvarů v rámci Policie ČR, ale i Krajského úřadu Karlovarského kraje a rovněž řady státních i nestátních organizací.

V roce 2022 bylo v Karlovarském kraji registrováno 587 případů IT kriminality (nárůst o 331 případů). Objasněnost i navzdory trendu stále sofistikovanější trestné činnosti se zvýšila na 30,95 %.

K nejčastějším TČ patřil podvod, stejně jako v předcházejícím roce. Pachatelé využívají anonymitu prostředí a důvěřivost poškozených a pod smyšlenými legendami získávají od poškozených finanční prostředky.

V rámci podvodů se jednalo o vylákávání finančních prostředků pod legendou navázání partnerského vztahu, či pod legendou investování a úhrady investic. U těchto podvodů dochází nejprve k získání vzdáleného přístupu do zařízení za využití nástrojů pro vzdálenou správu a poté k průniku do internetového bankovníctví, odkud jsou odčerpány finanční prostředky, které se transformují do virtuálních měn, které jsou velice omezeně trasovatelné, a jen stěží lze nalézt konečného držitele. Tyto podvody jsou páchany nejčastěji z míst mimo území České republiky.

V oblasti navazování kontaktů s nezletilými se sexuálními úmysly a distribucí takových materiálů se pachatelé snaží co nejvíce využít anonymitu internetového prostředí za účelem krytí své skutečné identity. Dochází k páchaní různých forem TČ, zejména dětské pornografie v podobě vyhledávání, stahování a šíření pornografických multimediálních souborů a vyvíjení sexuálního nátlaku a vyžadování zaslání takových vlastních pornografických souborů

od nezletilých osob. Dále navazování nedovolených kontaktů s dětmi zejména zasíláním vlastních pornografických souborů mužskými pachateli nezletilým dívkám.

Vzhledem k předchozím obdobím došlo k značnému nárůstu TČ, u kterých jsou využívány virtuální měny jako nástroj k převodu odcizených finančních prostředků, který značně omezuje možnost dohledat jejich příjemce.

Formy páchaní kybernetické kriminality jsou značně variabilní, jako i prostředí, ve kterém dochází k jejich páchaní. Současně s neustálým rozvojem v oblasti informačních technologií vzniká stále nový prostor k jejímu páchaní.

Nejvyšší počet spáchaných TČ v roce 2022 zaznamenal ÚO Karlovy Vary (1 917 TČ), naproti tomu nejnižší počet spáchaných skutků byl registrován v ÚO Sokolov (1 189 TČ).

Karlovarský kraj se v roce 2022 zařadil s hodnotou 53,7 % (2 650) na 8. místo v objasněnosti trestné činnosti v rámci krajů. Vzhledem k předchozímu roku se podíl objasněnosti snížil o 3,9 %. Celorepublikový průměr objasněnosti trestných činů byl 44,8 % (o 2,5 % méně než v roce 2021).

Nejnižší objasněnost spáchaných trestných činů v roce 2022 v rámci Karlovarského kraje vykazoval ÚO Karlovy Vary (51,3 %), naopak nejvyšší ÚO Sokolov (57,9 %).

Tabulka č. 1: Objasněnost TČ územních odborů Krajského ředitelství policie Karlovarského kraje za rok 2021

Územní odbor	celková TČ	objasněno TČ	podíl v (%)
Cheb	1 256	754	60,0
Karlovy Vary	1 433	703	49,1
Sokolov	1 065	705	66,2

Tabulka č. 2: Objasněnost TČ územních odborů Krajského ředitelství policie Karlovarského kraje za rok 2022

Územní odbor	celková TČ	objasněno TČ	podíl v (%)
Cheb	1 833	979	53,4
Karlovy Vary	1 917	983	51,3
Sokolov	1 189	688	57,9

Za rok 2022 bylo v Karlovarském kraji zaznamenáno o 1 185 trestných činů více než v roce 2021. Nárůst kriminality byl evidován napříč územními odbory, v rámci kterých došlo současně k poklesu míry objasněnosti spáchaných skutků.

Úroveň kraje (VÚSC)

Celková kriminalita

Tabulka č. 3: Sestavení pořadí zatíženosti v krajích v roce 2022 v porovnání s rokem 2021

	počet obyvatel		celková TČ - abs. počet			index na 10 tis. obyv.				pořadí dle indexu 2022
	k 31. 12. 2022	změna proti roku 2021	rok 2021	rok 2022	změna 21-22	rok 2021	rok 2022	změna 21-22 (index)	změna 21-22 (%)	
ČR	10 827 529	+ 310 822	153 233	181 991	+ 28 758	145,70	168,08	+ 22,38	+ 15,36	
PHA	1 357 326	+ 81 920	35 136	40 704	+ 5 568	275,49	299,88	+ 24,39	+ 8,85	1
STČ	1 439 391	+ 52 567	17 625	19 775	+ 2 150	127,09	137,38	+ 10,29	+ 8,02	9
JČ	652 303	+ 15 256	7 484	8 916	+ 1 432	117,48	136,68	+ 19,20	+ 16,34	10
PL	605 388	+ 26 681	8 224	10 207	+ 1 983	142,09	168,60	+ 26,51	+ 18,66	5
KV	293 595	+ 10 385	3 754	4 939	+ 1 185	132,55	168,22	+ 35,67	+ 26,90	6
ÚST	812 337	+ 13 439	14 333	16 365	+ 2 032	179,41	201,46	+ 22,05	+ 12,29	2
LB	449 177	+ 11 607	6 586	8 399	+ 1 813	150,51	186,99	+ 36,48	+ 24,24	3
KH	555 267	+ 12 684	5 268	6 659	+ 1 391	97,09	119,92	+ 22,83	+ 23,51	11
PA	528 761	+ 14 243	4 420	5 230	+ 810	85,91	98,91	+ 13,00	+ 15,13	14
VY	514 777	+ 10 752	4 374	5 240	+ 866	86,78	101,79	+ 15,01	+ 17,30	13
JM	1 217 200	+ 32 632	15 544	18 579	+ 3 035	131,22	152,64	+ 21,42	+ 16,32	7
OL	631 802	+ 8 872	7 802	9 114	+ 1 312	125,25	144,25	+ 19,00	+ 15,17	8
MS	1 189 674	+ 11 685	17 865	21 884	+ 4 019	151,66	183,95	+ 32,29	+ 21,29	4
ZL	580 531	+ 8 099	4 818	5 980	+ 1 162	84,17	103,01	+ 18,84	+ 22,38	12

Zdroj: Policejní prezidium ČR; Český statistický úřad

Nárůst kriminality byl zaznamenán plošně ve všech krajích České republiky.

V porovnání s rokem 2021 byl nejvýraznější nárůst v procentuálním vyjádření zaznamenán v Karlovarském kraji (31,6 %), zároveň v tomto kraji byl evidováno nejnižší počet TČ (4 939).

Hlavním důvodem zdánlivého výrazného nárůstu vzhledem k roku 2021 je pouze návrat do doby „před covidové“. Tyto skutečnosti jsou blíže popsány v úvodu analýzy.

V rámci Karlovarského kraje byl v rámci posledních let zaznamenáván výrazný trend úbytku obyvatelstva. V roce 2022 naopak vzrostl počet obyvatel Karlovarského kraje (+ 10 385) viz tabulka č. 3 důsledkem kladného migračního salda.

Nárůst obyvatel za rok 2022 byl evidován v rámci všech krajů České republiky.

Tabulka č. 3a: Sestupně sestavené pořadí zatíženosti krajů (VÚSC) dle indexu nápadu celkové TČ - rok 2022

1. Hl. m. Praha – 299,88	8. Olomoucký – 144,25
2. Ústecký – 201,46	9. Středočeský – 137,38
3. Liberecký – 186,99	10. Jihočeský – 136,68
4. Moravskoslezský – 183,95	11. Královéhradecký – 119,92
5. Plzeňský – 168,60	12. Zlínský – 103,01
6. Karlovarský – 168,22	13. Vysočina – 101,79
7. Jihomoravský – 152,64	14. Pardubický – 98,91

Nárůst trestné činnosti za rok 2022 byl v rámci České republiky zaznamenán ve všech krajích. Karlovarský kraj v rámci sledovaných indexů nápadu trestné činnosti mezi kraji opět obsadil 6. místo jako v předchozím sledovaném období. Moravskoslezský a Středočeský kraj si o jednu příčku polepšily, naopak kraje Liberecký a Olomoucký si o jednu příčku pohoršily. Zlínský kraj o dvě pozice sestoupil směrem ke krajům s vyššími hodnotami indexů.

Tabulka č. 4: Vývoj kriminality ČR a kraje (VÚSC) v letech 2018–2022 – celková kriminalita

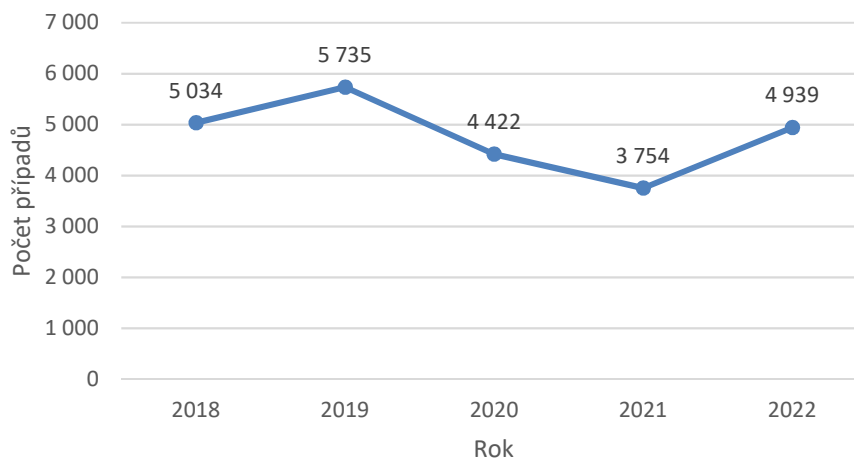
evidovaná celková TČ - abs. počet						meziroční odchylky v %				
kraj	2018	2019	2020	2021	2022	18-19	19-20	20-21	21-22	18-22
ČR	192 405	199 221	165 525	153 233	181 991	+ 3,50	- 16,91	- 7,43	+ 18,77	- 5,41
PHA	47 601	49 863	38 059	35 136	40 704	+ 4,75	- 23,67	- 7,68	+ 15,85	- 14,49
STČ	19 210	20 428	18 091	17 625	19 775	+ 6,34	- 11,44	- 2,58	+ 12,20	+ 2,94
JČ	8 861	9 229	7 947	7 484	8 916	+ 4,15	- 13,89	- 5,83	+ 19,13	+ 0,62
PL	9 923	10 324	8 996	8 224	10 207	+ 4,04	- 12,86	- 8,58	+ 24,11	+ 2,86
KV	5 034	5 735	4 422	3 754	4 939	+ 13,93	- 22,89	- 15,11	+ 31,57	- 1,89
ÚST	16 560	17 099	14 872	14 333	16 365	+ 3,25	- 13,02	- 3,62	+ 14,18	- 1,18
LB	9 065	8 572	7 290	6 586	8 399	- 5,44	- 14,96	- 9,66	+ 27,53	- 7,35
KH	6 723	7 132	5 794	5 268	6 659	+ 6,08	- 18,76	- 9,08	+ 26,40	- 0,95
PA	5 558	5 636	4 778	4 420	5 230	+ 1,40	- 15,22	- 7,49	+ 18,33	- 5,90
VY	5 312	5 538	4 835	4 374	5 240	+ 4,25	- 12,69	- 9,53	+ 19,80	- 1,36
JM	19 562	19 757	16 985	15 544	18 579	+ 1,00	- 14,03	- 8,48	+ 19,53	- 5,03
OL	9 332	9 838	8 369	7 802	9 114	+ 5,42	- 14,93	- 6,78	+ 16,82	- 2,34
MS	23 465	23 885	19 635	17 865	21 884	+ 1,79	- 17,79	- 9,01	+ 22,50	- 6,74
ZL	6 199	6 185	5 452	4 818	5 980	- 0,23	- 11,85	- 11,63	+ 24,12	- 29,84

Zdroj: Policejní prezidium ČR

Ve všech krajích České republiky je patrný nárůst trestné činnosti v roce 2022 oproti roku 2021, což, jak již bylo několikrát zmíněno, je odrazem návratu do „bez covidové“ doby.

V Karlovarském kraji v porovnání let 2018 a 2022 došlo ke snížení registrované kriminality. Trend snížení za toto období je viditelný u většiny krajů. Naopak nevýrazný nárůst je patrný u Středočeského, Plzeňského a Jihočeského a kraje.

Graf č. 1: Vývoj kriminality v Karlovarském kraji v letech 2018–2022



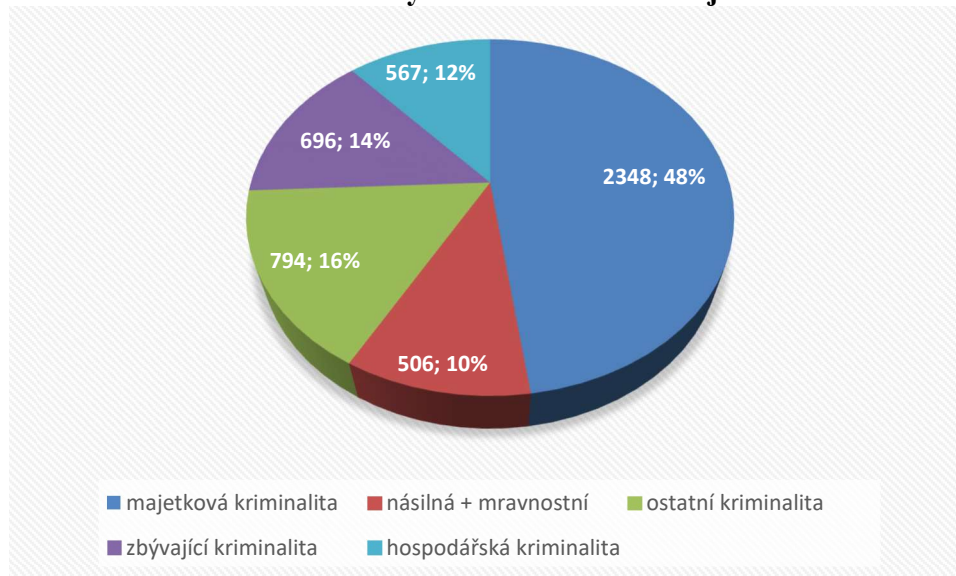
Tabulka č. 5: Skladba kriminality v Karlovarském kraji – porovnání s ČR za rok 2022
 (základ, tj. 100 % = celková kriminalita)

	ČR – počet	ČR - %	kraj – počet	kraj - %	odchylka (%) kraj – ČR
celková TČ	181 991	100	4 939	100	
z toho:					
majetková	100 183	55,05	2 348	47,54	-7,51
násilná + mravnostní	16 470	9,05	506	10,24	+1,19
ostatní kriminalita¹	27 874	15,32	794	16,08	+0,76
zbývající kriminalita²	23 736	13,04	696	14,09	+1,05
hospodářská kriminalita	13 637	7,49	567	11,48	+3,99

Zdroj: Policejní prezidium ČR; Krajské ředitelství policie Karlovarského kraje

Vzhledem k roku 2021 byl zaznamenán nárůst u násilné kriminality, majetkové kriminality a hospodářské kriminality. Pokles byl naopak zaznamenán u mravnostní kriminality.

Z výše uvedených vybraných druhů kriminality (viz Tab. 5) v rámci Karlovarského kraje se pouze registrovaná trestná činnost v oblasti majetkové kriminality drží pod celorepublikovým průměrem.

Graf č. 2: Skladba kriminality v Karlovarském kraji v roce 2022


^{1/} Zahrnuje mimo jiné trestné činy výtržnictví, překupnictví, maření výkonu úředního rozhodnutí, sprejerství, výroba jedů.

^{2/} Zahrnuje mimo jiné TČ padělání a pozměňování peněz, opilství + návyk látky, zanedbání povinné výživy, nedbalostní dopravní nehody, ostatní TČ.

Tabulka č. 6: Skladba násilné kriminality v Karlovarském kraji – porovnání s ČR za rok 2022 (základ, tj. 100 % = násilná kriminalita³)

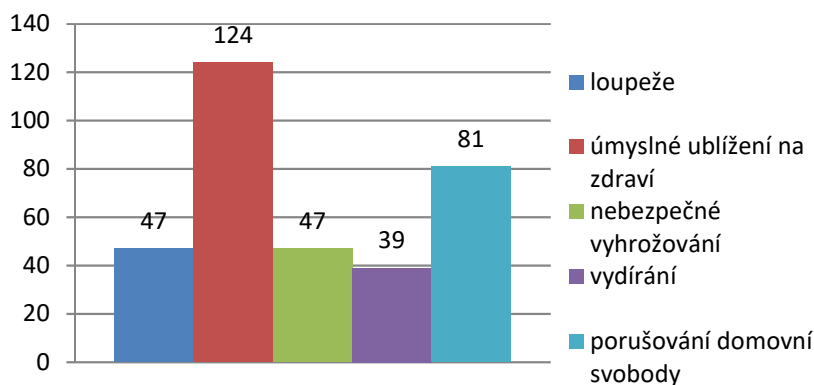
	ČR – počet	ČR - %	kraj - počet	kraj - %	odchylka (%) kraj – ČR
násilná	13 180	100	416	100	
z toho:					
loupeže	1 413	10,72	47	11,30	+ 0,58
úmysl. ublíž. na zdraví	4 171	31,65	124	29,81	- 1,84
nebezpečné vyhrožování	1 801	13,66	47	11,30	- 2,36
vydírání	1 242	9,42	39	9,98	+ 0,56
porušování dom. svobody	2 586	19,62	81	19,47	- 0,15

Zdroj: Policejní prezidium ČR; Krajské ředitelství policie Karlovarského kraje

V rámci násilné kriminality bylo spácháno v Karlovarském kraji v roce 2022 celkem 416 TČ, což je o 30 případů více než za rok 2021 (+ 7,85 %).

Největší nárůst (+ 100 %) v rámci násilné kriminality byl evidován u trestného činu vražda, přičemž v roce 2022 bylo evidováno celkem 10 takových činů. Všechny předmětné vraždy se podařilo objasnit. Nejčastějším motivem těchto skutků byly osobní vztahy mezi známými osobami.

Dále se jedná o nárůst v rámci TČ úmyslných ublížení na zdraví o 21 případů (+ 16,94 %), nebezpečného vyhrožování o 8 případů (+ 17,02 %) a loupeží o 6 případů (+ 12,77 %).

Graf č. 3: Skladba násilné kriminality v Karlovarském kraji v roce 2022


3/ Tabulka zahrnuje pouze statisticky nejvýznamnější násilné trestné činy evidované v ČR v řádech nad 1 tisíc. Mezi v tabulce nezařazené významnější TČ této skupiny s četností v ČR v řádu stovek patří např. násilí na veřejných činitelích a policistech, omezování a zbavení osobní svobody, týrání svěřené osoby, neoprávněné zasahování do práv a další.

Tabulka č. 7: Skladba majetkové kriminality v Karlovarském kraji-porovnání s ČR za rok 2022 (základ, tj. 100 % = majetková kriminalita)

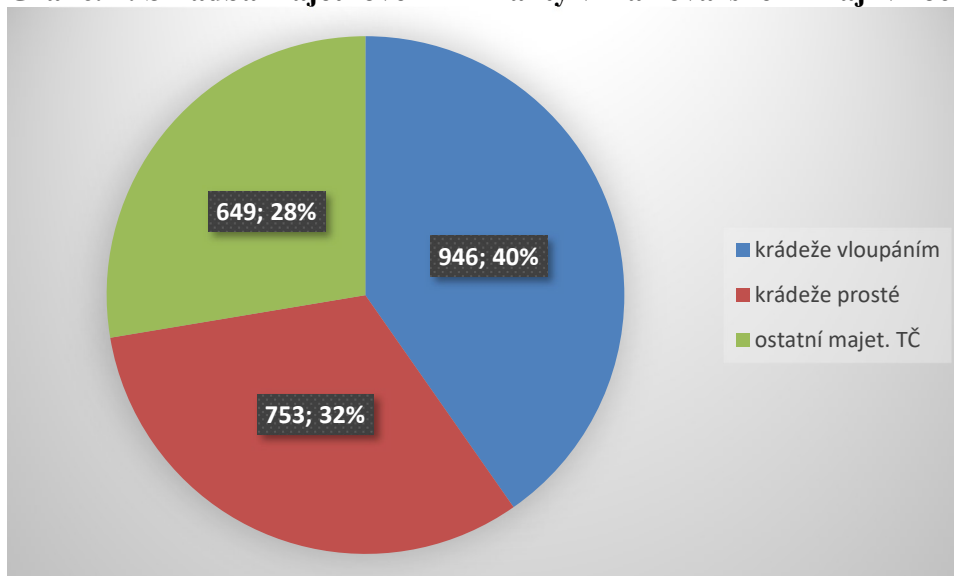
	ČR – počet	ČR - %	kraj – počet	kraj - %	odchylka (%) kraj - ČR
majetková celkem	100 183	100	2 348	100	
z toho:					
krádeže vloupáním	33 750	33,69	946	40,29	+ 6,6
krádeže prosté	34 404	34,34	753	32,07	- 2,27
ostatní majetková kriminalita⁴	32 029	31,97	649	27,64	- 4,33

Zdroj: Policejní prezidium ČR; Krajské ředitelství policie Karlovarského kraje

Na území Karlovarského kraje bylo v roce 2022 spácháno celkem 2 348 majetkových trestných činů, což je 764 (+ 48,23 %) více než v předchozím sledovaném období.

Došlo k výraznému nárůstu krádeží vloupání (+ 57,93 %) a krádeží prostých (+ 18,96 %).

V rámci procentuálního vyjádření krádeží vloupáním v rámci majetkové kriminality Karlovarský kraj přesahuje celorepublikový průměr.

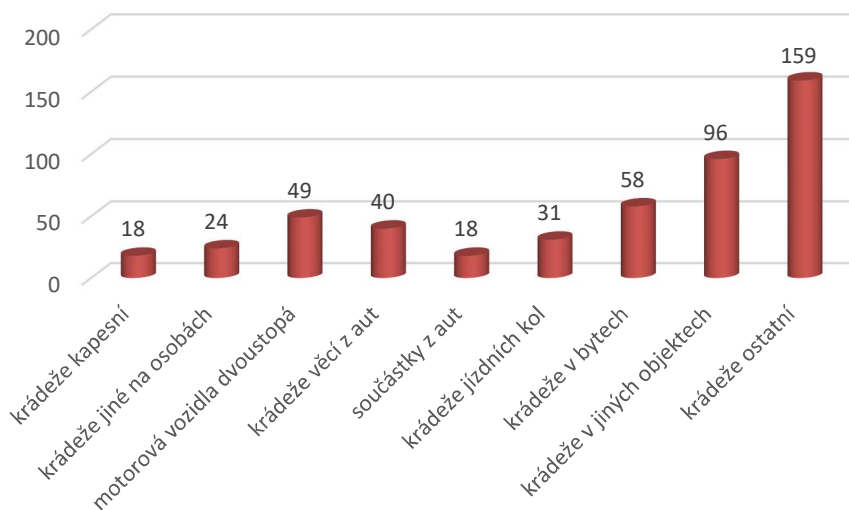
Graf č. 4: Skladba majetkové kriminality v Karlovarském kraji v roce 2022


4/ Zahrnuje TČ podvod, zpronevěru, zatajení cizí věci, poškozování a neoprávněné užívání cizí věci a ostatní TČ.

Tabulka č. 8: Skladba krádeží prostých v Karlovarském kraji – porovnání s ČR za rok 2022 (základ, tj. 100 % = krádeže prosté⁵⁾)

	ČR – počet	ČR - %	kraj – počet	kraj - %	odchylka (%) kraj – ČR
krádeže prosté celkem	34 404	100	753	100	
z toho:					
krádeže kapesní	5 271	15,32	18	2,39	- 12,93
jiné na osobách	3 144	9,14	24	3,19	- 5,95
motorová vozidla dvoustopá	2 069	6,01	49	6,51	+ 0,50
krádeže věcí z aut	1 361	3,96	40	5,31	+ 1,35
součástky z aut	953	2,77	18	2,39	- 0,38
jízdní kola	2 331	6,78	31	4,12	- 2,66
krádeže v bytech	1 582	4,60	58	7,70	+ 3,10
v jiných objektech	4 552	13,32	96	12,75	- 0,57
ostatní	3 490	10,14	159	21,12	+ 10,98

Zdroj: Policejní prezidium ČR; Krajské ředitelství policie Karlovarského kraje

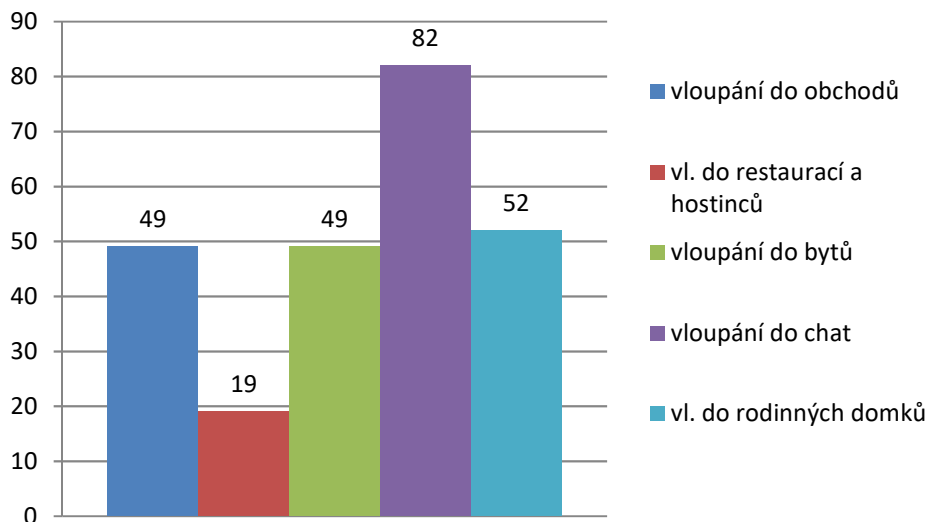
Graf č. 5: Skladba krádeží prostých v Karlovarském kraji v roce 2022


⁵⁾ Tabulka zahrnuje jen statisticky nejvýznamnější trestné činy ze skupiny krádeží prostých, v ČR evidovaných v řádu minimálně 1 tisíc.

Tabulka č. 9: Skladba krádeží vloupáním v Karlovarském kraji – porovnání s ČR za rok 2022 (základ, tj. 100 % = krádeže vloupáním⁶⁾

	ČR – počet	ČR - %	kraj – počet	kraj - %	odchylka (%) kraj - ČR
krádeže vloupáním	33 750	100	946	100	
z toho:					
do obchodů	1 337	3,96	49	5,18	+ 1,22
do restaurací a hostinců	891	2,64	19	2,01	- 0,63
do bytů	1 745	5,17	49	5,18	+ 0,01
do chat	1 373	4,07	82	8,67	+ 4,60
do rodinných domků	2 528	7,49	52	5,50	- 1,99

Zdroj: Policejní prezidium ČR; Krajské ředitelství policie Karlovarského kraje

Graf č. 6: Skladba krádeží vloupáním v Karlovarském kraji v roce 2022

Tabulka č. 10: TČ výtržnictví a sprejerství – ze skupiny „ostatní TČ“ v Karlovarském kraji – porovnání s ČR za rok 2022 (základ, tj. 100 % = „ostatní TČ“)⁷⁾

	ČR – počet	ČR - %	kraj – počet	kraj - %	odchylka (%) kraj - ČR
ostatní TČ celkem	27 874	100	794	100	
z toho:					
výtržnictví	2 107	7,56	86	10,83	+ 3,27
sprejerství	4 667	16,74	62	7,81	- 8,93

Zdroj: Policejní prezidium ČR; Krajské ředitelství policie Karlovarského kraje

⁶⁾ Zahnuje jen statisticky nejvýznamnější trestné činy ze skupiny krádeží vloupáním, v ČR evidovaných v řádu minimálně 1 tisíc.

⁷⁾ Ze skupiny „ostatní TČ“ je, z úhlu pohledu prevence kriminality, doporučeno sledování trestných činů výtržnictví a sprejerství.

Struktura pachatelů

Tabulka č. 11: Struktura pachatelů spáchané TČ 2022 – ČR, Karlovarský kraj

trestná činnost	celkem TČ		nezletilí (do14 let)		mladiství (15 – 17)		recidivisté	
	ČR	kraj	ČR	kraj	ČR	kraj	ČR	kraj
násilná	13 180	416	269	10	351	10	3 505	120
mravnostní	3 290	90	219	5	217	8	423	12
krádeže vloupáním	33 750	946	75	1	139	3	5 761	236
krádeže prosté	34 404	753	146	2	287	4	11 159	351
ostatní	27 274	794	416	6	494	6	11 191	372
zbývající	23 736	696	16	1	46	0	5 365	177
hospodářská	13 637	567	12	0	16	0	1 220	99
celková TČ	181 991	4 939	1 273	29	1 698	34	40 902	1 443

Zdroj: Policejní prezidium ČR

Tabulka č. 12: Zastoupení pachatelů v rámci celkové kriminality v roce 2022 – ČR, Karlovarský kraj

celkem počet pachatelů celkové TČ		nezletilí (do14 let)		tj. %		mladiství (15–17)		tj. %		recidivisté		tj.%	
ČR	kraj	ČR	kraj	ČR	kraj	ČR	kraj	ČR	kraj	ČR	kraj	ČR	kraj
75 160	2 485	1 273	29	1,69	1,17	1 698	34	2,26	1,37	40 902	1 443	54,42	58,07

Zdroj: Policejní prezidium ČR; Krajské ředitelství policie Karlovarského kraje

Pro spáchání trestné činnosti v roce 2022 v Karlovarském kraji bylo stíháno 2 485 osob, což je o 228 osob více než v roce 2021. Hodnota procentuálního zastoupení recidivujících pachatelů v Karlovarském kraji převyšuje o 3, 65 % celorepublikový průměr. Vzhledem k předchozímu roku míra recidivy v Karlovarském kraji stoupla o 3, 71 %.

Na území Karlovarského kraje byla v roce 2022 páchána trestná činnost nejčastěji 207 cizinci, vzhledem k roku 2021 se jedná o navýšení o 59 osob. Cizinci se nejvíce dopouštěli trestných činů maření výkonu úředního rozhodnutí a vykázání, ohrožení pod vlivem návykové látky nebo krádeže.

Úroveň okresů (územní odbory PČR)

Tabulka č. 13: Zatíženost územních odborů PČR dle vybraných kritérií v územní působnosti kraje (VÚSC) za rok 2022

Územní odbor (okres)	počet obyvatel	celková trestná činnost			násilná + mravnostní		
		absolutní počet	index	pořadí	absolutní počet	index	pořadí
Cheb	92 636	1 833	197,87	1	165	17,81	1
Karlovy Vary	114 995	1 917	166,70	2	197	17,13	2
Sokolov	85 964	1 189	138,31	3	144	16,75	3

Územní odbor (okres)	počet obyvatel	krádeže vloupáním			krádeže prosté		
		absolutní počet	index	pořadí	absolutní počet	index	pořadí
Cheb	92 636	375	40,48	1	274	29,58	1
Karlovy Vary	114 995	393	34,18	2	297	25,83	2
Sokolov	85 964	178	20,71	3	182	21,17	3

Zdroj: Krajské ředitelství policie Karlovarského kraje; Český statistický úřad

Změny v rámci pořadí vzhledem ke sledovaným indexům nápadu trestné činnosti můžeme sledovat u násilné a mravnostní kriminality, přičemž ÚO Cheb obsadil 1. místo s nejvyšším indexem v této kategorii a vyměnil si tak pořadí s ÚO Sokolov, který držel prvenství v roce 2021.

Další změnu pořadí v rámci sledovaných indexů můžeme pozorovat v kategorii krádeží prostých, přičemž v rámci uvedeného indexu kriminality ÚO Cheb obsadil 1. místo (3. místo, 2021) a ÚO Sokolov sestoupil na 3. místo (1. místo, 2021).

V rámci sledovaných druhů kriminality obsadily územní odbory v roce 2022 vždy stejné pořadí, tj. ÚO Cheb s nejvyšším indexem kriminality 1. místo, ÚO Karlovy Vary 2. místo a ÚO Sokolov 3. místo s nejnižším indexem kriminality.

Pořadí územních odborů v zatíženosti dle indexu nápadu TČ v Karlovarském kraji za rok 2022:

<i>celková kriminalita</i>	<i>násilná + mravnostní</i>	<i>krádeže vloupáním</i>	<i>krádeže prosté</i>
1. Cheb	Cheb	Cheb	Cheb
2. Karlovy Vary	Karlovy Vary	Karlovy Vary	Karlovy Vary
3. Sokolov	Sokolov	Sokolov	Sokolov

Tabulka č. 14: Stíháno, vyšetřováno osob (celkem, recidivisté, děti + mladiství) za rok 2022

okres	počet obyv.	celkem			recidivisté			děti + mladiství		
		abs.	index	pořadí	abs.	index	pořadí	abs.	index	pořadí
Cheb	92 636	775	83,66	2	382	41,24	2	20	2,16	3
Karlovy Vary	114 995	948	82,44	3	452	39,31	3	44	3,83	1
Sokolov	85 964	787	91,55	1	423	49,21	1	24	2,79	2

Zdroj: Krajské ředitelství policie Karlovarského kraje; Český statistický úřad

Vzhledem k roku 2021 na základě sledovaných indexů pozorujeme změny především v rámci kategorie děti+mladiství, kdy okres Karlovy Vary obsadil 1. místo (2. místo, 2021) a v rámci okresu Sokolov došlo k obsazení 2. příčky (1. místo, 2021).

V kategorii recidivisté si vzhledem k roku 2021 na základě sledovaných indexů vyměnily pořadí okresy Sokolov a Karlovy Vary, přičemž v okresu Sokolov došlo ke zvýšení páchaní trestné činnosti ze strany opakovaně trestaných osob, naopak v okresu Karlovy Vary byl evidován pokles.

Úroveň obvodních oddělení PČR – Krajské ředitelství policie Karlovarského kraje

Územní odbor Karlovy Vary

Obvodní oddělení	obce v působnosti (název / počet obyvatel)	součet počtu obyvatel v obcích	komentář, poznámky, informace (stručný popis charakteru území a základní údaje o demografické struktuře obyvatelstva) ⁸ .
Bečov	Bečov n. Teplou/935 Chodov/123 Kolová/874 Pila/579 Stanovice/624 Teplička/106	3 241	Jedná se o málo osídlené území s ustupující zemědělskou výrobou, využívané k turistice. Ucelený větší sídlištní celek je město Bečov se státním hradem a zámkem.
Bochov	Andělská Hora/406 Bochov/1 909 Bražec/253 Doup. Hradiště/81 ⁹ Stružná/604 Verušičky/465	3 718	Jedná se o velmi řídko osídlené území, zejména díky vojenskému újezdu „Hradiště“. Větší sídlištní celek je město Bochov. Nachází se zde řada kulturních památek.
Jáchymov	Jáchymov/2 396 Boží Dar/350	2 746	Jedná se o horskou lokalitu, která je využívána především v zimních měsících pro sport a turistiku. Dále je lokalita ovlivněna lázněmi Jáchymov. Na území Jáchymova se nachází sociálně vyloučená lokalita.
Karlovy Vary	Karlovy Vary/24 522 ¹⁰ Březová/662	25 184	Velký sídlištní celek s velkým přílivem zahraničních turistů, kteří navštěvují lázeňské město Karlovy Vary, které je zároveň krajským městem se sídlem krajských institucí, ale také zdrojem zábavy, kultury, sportu, obchodu, výroby, služeb apod. Nelze opomenout

⁸ Např. sezónnost, rekreační oblasti, koncentrace pracovních sil ze zahraničí apod.

⁹ Jedná se o přidělenou polovinu počtu obyvatel obce Doupovské Hradiště pro účely této tabulky, jelikož přesný počet obyvatel obce Doupovské Hradiště rozdělen do Obvodních oddělení Policie ČR Bochov a Ostrov není přesně definován.

¹⁰ Jedná se o přidělenou polovinu počtu obyvatel města Karlovy Vary pro účely této tabulky, jelikož přesný počet obyvatel města Karlovy Vary rozdělen do Obvodních oddělení Policie ČR Karlovy Vary a Karlovy Vary – Rybáře není přesně definován.

			pravidelné každoroční konání MFF. V okrese Karlovy Vary žije nezanedbatelný počet cizinců.
Karlovy Vary - Rybáře	Karlovy Vary/24 521 ¹¹ Dalovice/2 008 Hory/411 Jenišov/1 134 Otovice/1 030	29 104	Velký sídlištní celek vyznačující se převážně výrobní a obchodní sférou Karlových Varů. Dále se jedná o navazující satelitní obce.
Nejdek	Nejdek/7 772 Černava/309 Nové Hamry/362 Vysoká Pec/341	8 784	Podhorská a horská oblast Krušných hor s turistickým ruchem se středisky centralizované výroby.
Nová Role	Nová Role/4 228 Božíčany/676 Děpoltovice/415 Mírová/334 Smolné Pece/236	5 889	Průmyslový a zemědělský charakter v oblasti podhůří Krušných hor s ucelenými rekreačními oblastmi.
Ostrov	Ostrov/15 894 Hájek/643 Hroznětín/2 096 Krásný Les/349 Kyselka/801 Sadov/1 270 Stráž n. Ohří/569 Šemnice/689 Velichov/502 Vojkovice/610 Doup. Hradiště/80 ¹²	23 503	V okolí se nachází rekreační oblasti a malé sídlištní celky. V Ostrově se nachází věznice pro muže.
Pernink	Pernink/640 Abertamy/896 Horní Blatná/370 Merklín/898 Potůčky/415	3 219	Obce v Krušných horách využívané k rekreačním a sportovním účelům. Silná vietnamská komunita, vietnamské tržnice, drogová kriminalita.
Toužim	Toužim/3 559 Krásné Údolí/389 Útvina/581 Otročín/438	4 967	V obci Toužim se nachází sociálně vyloučená lokalita.
Žlutice	Žlutice/2 223 Čichalov/166 Chyšě/590 Pšov/593 Štědrá/526 Valeč/348	4 640	Oblast s ustupující zemědělskou výrobou, a nedostatkem pracovních příležitostí. Rekreační oblast v okolí říčky Střela a turisticky zajímavý zámek Chyšě.

¹¹ Jedná se přidělenou polovinu počtu obyvatel města Karlovy Vary pro účely této tabulky, jelikož přesný počet obyvatel města Karlovy Vary rozdělen do Obvodních oddělení Policie ČR Karlovy Vary a Karlovy Vary – Rybáře není přesně definován.

¹² Jedná se přidělenou polovinu počtu obyvatel obce Doupovské Hradiště pro účely této tabulky, jelikož přesný počet obyvatel obce Doupovské Hradiště rozdělen do Obvodních oddělení Policie ČR Bochoř a Ostrov není přesně definován.

Vrbice/194		
------------	--	--

Zdroj: Český statistický úřad, Krajské ředitelství policie Karlovarského kraje

Územní odbor Sokolov

Obvodní oddělení	obce v působnosti (název / počet obyvatel)	součet počtu obyvatel v obcích	komentář, poznámky, informace (stručný popis charakteru území a základní údaje o demografické struktuře obyvatelstva) ¹³ .
Habartov	Habartov/4 729 Bukovany/1 530 Krajková/919 Josefov/404	7 582	Jedná se o průmyslovou oblast v sokolovské pánvi s ustupující těžbou hnědého uhlí, se vznikající rekreační oblastí Medard. Větší sídlištní komplex se nachází v Habartově se silným zastoupením romského obyvatelstva. Ostatní části jsou zemědělského a lesního charakteru.
Horní Slavkov	Horní Slavkov/5 388 Krásno/700 Nová Ves/198	6 286	Obvod se rozkládá v rekreační oblasti Slavkovský les, se zaniklou těžbou rud, s těžkým průmyslem a Věznicí Horní Slavkov. Největší osídlení je v Horním Slavkově, kde se nachází sociálně vyloučená lokalita, rovněž i v Nové Vsi.
Chodov	Chodov/12 733 Vintířov/1 232 Vřesová/424 Tatrovice/171 Dolní Nivy/342	14 902	Obvod se nachází v průmyslové oblasti sokolovské pánve, která je poznamenána těžbou a zpracováním hnědého uhlí. V Chodově se nachází sociálně vyloučená lokalita.
Kraslice	Kraslice/6 614 Bublava/403 Oloví/1 620 Stříbrná/445	9 082	Jedná se o horský a příhraniční obvod s osídlením v Kraslicích, se zaniklou výrobou krajek a postupně zanikající výrobou hudebních nástrojů. Silná romská komunita se nachází v Oloví.
Kynšperk	Kynšperk n. Ohří/4 568 Libavské Údolí/531 Dasnice/261 Chlum Svaté Maří/305 Kaceřov/416 Šabina/360	6 441	Oblast ustupující sokolovské pánve navazující na chebskou pánev se zemědělstvím a částečným průmyslem. Nachází se zde Věznice Kynšperk nad Ohří.
Loket	Loket/3 075 Nové Sedlo/2 598 Staré Sedlo/806	6 479	Obvod tvoří dva větší sídlištní celky a to Loket, kde se nachází hrad Loket, tedy převážně tranzitní turistika. Ve městě je pořádána řada kulturních a sportovních akcí - MS v motokrosu.

^{13/} Např. sezónnost, rekreační oblasti, koncentrace pracovních sil ze zahraničí apod.

Rotava	Rotava/2 844 Jindřichovice/516 Přebuz/79 Šindelová/311	3 750	V Rotavě se nachází sociálně vyloučená lokalita. Vyšší míra nezaměstnanosti.
Sokolov	Sokolov/22 227 Dolní Rychnov/1 310 Těšovice/256	23 793	Sokolov - bývalé okresní město s průmyslovým charakterem, obchodní centrum, centrum služeb. Je zde značně zastoupená romská menšina.
Sokolov - venkov	Březová/2 638 Citice/875 Rovná/347 Svatava/1 644 Královské Poříčí/774 Lomnice/1 371	7 649	Prstenec kolem města Sokolov s historicky průmyslovým charakterem.

Zdroj: Český statistický úřad, Krajské ředitelství policie Karlovarského kraje

Územní odbor Cheb

Obvodní oddělení	obce v působnosti (název / počet obyvatel)	součet počtu obyvatel v obcích	komentář, poznámky, informace (stručný popis charakteru území a základní údaje o demografické struktuře obyvatelstva) ¹⁴ .
Aš	Aš/12 804 Hranice/2 087 Krásná/626 Podhradí/216	15 733	Jedná se o příhraniční oblast s ustupujícím průmyslem. Velkým sídlištěm celkem je město Aš s významným zastoupením romské komunity. Město je hojně navštěvováno německými turisty za účelem nákupu a služeb. Výskyt drogové kriminality (distribuce drog do a ze zahraničí).
Františkovy Lázně	Františkovy Lázně/5707 Hazlov/1 532 Libá/809 Poustka/164 Třebeň/460 Vojtanov/235	8 907	Jedná se o obvod s významnými lázněmi – Františkovy Lázně, hojně navštěvovanými domácí i zahraniční klientelou.
Cheb	Cheb/30 597 Pomezí n. Ohří/352	30 949	Město Cheb je významným tranzitním, dopravním, železničním a turistickým uzlem s velkou návštěvností občanů z Německa. Ve městě je sociálně vyloučená lokalita, silná vietnamská komunita a také je zde zaznamenávána výroba drog zejména Vietnamci.

^{14/} Např. sezónnost, rekreační oblasti, koncentrace pracovních sil ze zahraničí apod.

Mariánské Lázně	Mariánské Lázně/13776 Drmoul/1 014 Lázně Kynžvart/1 514 Ovesné Kladruby/142 Trstěnice/420 Tři Sekery/1 036 Valy/482 Velká Hleďsebe/2 343 Vlkovice/127 Zádub-Závišín/396 Dolní Žandov/1 222 Mnichov/387 Stará Voda/501 Prameny/127	23 487	Centrem obvodu je významné lázeňské město Mariánské Lázně, s domácí i zahraniční klientelou. Ve městě je silná koncentrace Romů. Ostatní oblasti jsou převážně vesnického a zemědělského charakteru s výjimkou Lázní Kynžvart. Nacházejí se zde velké lesní komplexy Slavkovského lesa.
Plesná	Plesná/1 917 Křižovatka/259 Luby/2 194 Milhostov/316 Nový Kostel/515 Skalná/1 916 Velký Luh/170	7 287	Jedná se o příhraniční oblast lemovanou lesy Krušných hor a chebskou páneví. Nejvýznamnějším celkem jsou Luby a Plesná, odkud se postupně stahuje výroba a narůstá nezaměstnanost. Oblast je částečně rekreační a díky hradu Skalná i turistická.
Cheb - venkov	Cheb/ 1 357 Lipová/745 Milíkov/286 Okrouhlá/256 Nebanice/342 Odrava/231 Tuřany/140	3 357	Jedná se o oblast jihovýchodně od města Cheb se začleněnými okrajovými, průmyslovými částmi města. Ostatní oblasti jsou zemědělského, lesního a rekreačního charakteru s nejvýznamnější vodní nádrží Jesenice.
Teplá	Teplá/2 926	2 926	Kláster Teplá přináší možnost turistického i rekreačního využití. Zároveň se zde nachází sociálně vyloučená lokalita.

Zdroj: Český statistický úřad, Krajské ředitelství policie Karlovarského kraje

Sestavení pořadí zatíženosti obvodních oddělení PČR v územních odborech Krajského ředitelství policie Karlovarského kraje dle vybraných ukazatelů za rok 2022

Územní odbor Karlovy Vary

obvodní oddělení	celková TČ			násilná + mravnostní			
	počet obyvatel	absolutní počet	index	pořadí	absolutní počet	index	pořadí
Bečov	3 241	33	101,82	6	2	6,17	11
Bochov	3 718	41	110,27	5	9	24,21	2
Jáchymov	2 746	50	182,08	3	2	7,28	10
Karlovy Vary	25 184	593	235,47	1	71	28,19	1
Karlovy Vary-Rybáře	29 104	631	216,81	2	46	15,81	5
Nejdek	8 784	60	68,31	10	15	17,08	4
Nová Role	5 889	49	83,21	9	6	10,19	9
Ostrov	23 503	351	149,34	4	28	11,91	8

Pernink	3 219	19	59,02	11	4	12,43	6
Toužim	4 967	48	96,64	7	6	12,08	7
Žlutice	4 640	42	90,52	8	8	17,24	3

obvodní oddělení	počet obyvatel	krádeže prosté			krádeže vloupáním		
		absolutní počet	index	pořadí	absolutní počet	index	pořadí
Bečov	3 241	4	12,34	7	6	18,51	5
Bochov	3 718	8	21,52	4	6	16,14	6
Jáchymov	2 746	10	36,42	2	6	21,85	4
Karlovy Vary	25 184	112	44,47	1	150	59,56	1
Karlovy Vary-Rybáře	29 104	99	34,02	3	117	40,20	2
Nejdek	8 784	5	5,69	10	8	9,11	11
Nová Role	5 889	2	3,40	11	9	15,28	7
Ostrov	23 503	42	17,87	5	75	31,91	3
Pernink	3 219	3	9,32	9	4	12,43	9
Toužim	4 967	6	12,08	8	7	14,09	8
Žlutice	4 640	6	12,93	6	5	10,78	10

Zdroj: Krajské ředitelství policie Karlovarského kraje; Český statistický úřad

V rámci Územního odboru Karlovy Vary nejvýraznější změnu v rámci celkové trestné činnosti za rok 2022, vzhledem k předchozímu sledovanému období, pozorujeme u Obvodního oddělení Bečov, které se díky nárůstu kriminality propadlo o celé 4 pozice (10. místo, 2021).

V rámci násilné a mravnostní kriminality nejvýraznější změnu v rámci sledovaných indexů pozorujeme u Obvodního oddělení Pernink, které si pohoršilo o celých 5 příček (11. místo, 2021), naopak Obvodní oddělení Jáchymov si díky poklesu kriminality vzhledem k předchozímu období vylepšilo pozici o celých 9 míst (1. místo, 2021).

V rámci prostých krádeží registrujeme nejvýraznější nárůst kriminality v této oblasti u Obvodního oddělení Jáchymov v rámci posunu o 7 příček (9. místo, 2021), naopak nejvýraznější pokles v rámci sledovaných indexů lze pozorovat u Obvodního oddělení Nová Role, kde je evidován pokles o celých 8 pozic (3. místo, 2021).

U krádeží vloupáním Obvodní oddělení Bečov eviduje nejvyšší nárůst vzhledem k předchozímu sledovanému období, což zajistilo vzestup o celých 5 pozic (10. místo, 2021), naopak nejvýraznější pokles je zaznamenán v rámci Obvodního oddělení Nejdek, které si vylepšilo pozici o celá 4 místa (7. místo, 2021).

Územní odbor Sokolov

obvodní oddělení	počet obyvatel	celková TČ			násilná + mravnostní		
		absolutní počet	index	pořadí	absolutní počet	index	pořadí
Habartov	7 582	106	139,80	4	11	14,51	6
Horní Slavkov	6 286	93	147,95	2	8	12,73	8
Chodov	14 902	211	141,59	3	26	17,45	4
Kraslice	9 082	112	123,32	6	12	13,21	7
Kynšperk n. Ohří	6 441	77	119,55	7	12	18,63	2
Loket	6 479	82	126,56	5	12	18,52	3
Rotava	3 750	44	117,33	8	6	16,00	5
Sokolov	23 793	406	170,64	1	50	21,01	1
Sokolov - venkov	7 649	58	75,83	9	7	9,15	9

obvodní oddělení	počet obyvatel	krádeže prosté			krádeže vloupáním		
		absolutní počet	index	pořadí	absolutní počet	index	pořadí
Habartov	7 582	7	9,23	9	28	36,93	1
Horní Slavkov	6 286	7	11,14	8	19	30,23	2
Chodov	14 902	36	24,16	2	37	24,83	3
Kraslice	9 082	16	17,62	4	19	20,92	4
Kynšperk n. Ohří	6 441	8	12,42	7	7	10,87	7
Loket	6 479	14	21,61	3	6	9,26	9
Rotava	3 750	5	13,33	6	4	10,67	8
Sokolov	23 793	77	32,36	1	47	19,75	5
Sokolov - venkov	7 649	12	15,69	5	11	14,38	6

Zdroj: Krajské ředitelství policie Karlovarského kraje; Český statistický úřad

V rámci Územního odboru Sokolov nejvýraznější změnu v rámci celkové trestné činnosti za rok 2022, vzhledem k předchozímu sledovanému období, pozorujeme u Obvodního oddělení Kynšperk nad Ohří, které v rámci sledovaných indexů obsadilo 7. místo (2. místo, 2021) vzhledem k poklesu evidované kriminality o 17,2 %.

Obvodní oddělení Loket zaznamenalo nejvýraznější změnu v oblasti násilné a mravnostní kriminality, přičemž v celkovém pořadí vzhledem k nárůstu vybraného duhu kriminality obsadilo v rámci celkového pořadí 3. místo (9. místo, 2021). Naopak vzhledem k poklesu kriminality v rámci násilné a mravnostní trestné činnosti nejvýraznější změnu prodělalo Obvodní oddělení Horní Slavkov, které v roce 2022 obsadilo v celkovém pořadí dle indexů 8. místo (1. místo, 2021).

V oblasti krádeží prostých vzhledem k předchozímu sledovanému období zaznamenalo v oblasti nárůstu vybraného druhu kriminality nejvyšší změnu v rámci sledovaných indexů Obvodní oddělení Kraslice, které tak obsadilo 4. místo za rok 2022 (9. místo, 2021). Vzhledem k poklesu naopak nejvýraznější změnu vykazuje Obvodní oddělení Habartov, které tak v meziročním srovnání postoupilo na 9. místo v rámci nejzatíženějších indexů (1. místo, 2021). O pět příček si v rámci meziročního srovnání v oblasti krádeží vloupáním pohoršilo Obvodní oddělení Horní Slavkov, které v roce 2022 obsadilo 2. místo v rámci sledovaných indexů (7. místo, 2021). O stejný počet příček si naopak polepšilo Obvodní oddělení Sokolov – venkov, které se díky meziročnímu poklesu kriminality umístilo na 6. místě (1. místo, 2021).

Územní odbor Cheb

obvodní oddělení	počet obyvatel	celková TČ			násilná + mravnostní		
		absolutní počet	index	pořadí	absolutní počet	index	pořadí
Aš	15 733	320	203,39	3	42	26,70	2
Františkovy Lázně	8 907	158	177,39	5	8	8,98	6
Cheb	30 949	740	239,10	2	57	18,42	3
Mariánské Lázně	23 487	421	179,25	4	33	14,05	4
Plesná	7 287	50	68,62	7	7	9,61	5
Cheb-venkov	3 357	112	333,63	1	10	29,79	1
Teplá	2 926	32	109,36	6	1	3,42	7

obvodní oddělení	počet obyvatel	krádeže prosté			krádeže vloupáním		
		absolutní počet	index	pořadí	absolutní počet	index	pořadí
Aš	15 733	76	48,31	1	62	39,41	3
Františkovy Lázně	8 907	13	14,60	5	28	31,44	5
Cheb	30 949	115	37,16	3	166	53,64	2
Mariánské Lázně	23 487	52	22,14	4	75	31,93	4
Plesná	7 287	4	5,49	6	5	6,86	6
Cheb–venkov	3 357	13	38,73	2	38	113,20	1
Teplá	2 926	1	3,42	7	1	3,42	7

Zdroj: Krajské ředitelství policie Karlovarského kraje; Český statistický úřad

Od 1. 9. 2021 došlo k zařazení Obvodního oddělení Teplá pod Územní odbor Cheb.

V rámci sledovaných indexů v roce 2022 obsadilo, v kategorii násilné + mravnostní kriminality v rámci zaznamenaného nejvýraznějšího poklesu tohoto druhu kriminality, 7. místo Obvodní oddělení Teplá (2. místo, 2021). O shodných 5 příček v rámci registrovaného poklesu sestoupilo rovněž Obvodní oddělení Teplá v kategorii krádeže posté, kde v rámci sledovaných indexů v roce 2022 obsadilo 7. místo (2. místo, 2021).

V chebském okrese v meziročním porovnání let 2022 a 2021 v rámci sledovaných indexů kromě uvedeného neprobíhaly výrazné změny pořadí.

Pořadí obvodních oddělení v zatíženosti dle indexu nápadu TČ v ÚO Karlovy Vary:

celková kriminalita	násilná + mravnostní	krádeže prosté	krádeže vloupáním
Karlovy Vary	Karlovy Vary	Karlovy Vary	Karlovy Vary
K. Vary – Rybáře	Bochov	Jáchymov	K. Vary – Rybáře
Jáchymov	Žlutice	K. Vary - Rybáře	Ostrov
Ostrov	Nejdek	Bochov	Jáchymov
Bochov	K. Vary - Rybáře	Ostrov	Bečov
Bečov	Pernink	Žlutice	Bochov
Toužim	Toužim	Bečov	Nová Role
Žlutice	Ostrov	Toužim	Toužim
Nová Role	Nová Role	Pernink	Pernink
Nejdek	Jáchymov	Nejdek	Žlutice
Pernink	Bečov	Nová Role	Nejdek

Pořadí obvodních oddělení v zatíženosti dle indexu nápadu TČ v ÚO Sokolov:

celková kriminalita	násilná a mravnostní	krádeže prosté	krádeže vloupáním
Sokolov	Sokolov	Sokolov	Habartov
Horní Slavkov	Kynšperk nad Ohří	Chodov	Horní Slavkov
Chodov	Loket	Loket	Chodov
Habartov	Chodov	Kraslice	Kraslice
Loket	Rotava	Sokolov - venkov	Sokolov
Kraslice	Habartov	Rotava	Sokolov - venkov
Kynšperk nad Ohří	Kraslice	Kynšperk nad Ohří	Kynšperk nad Ohří
Rotava	Horní Slavkov	Horní Slavkov	Rotava
Sokolov – venkov	Sokolov - venkov	Habartov	Loket

Pořadí obvodních oddělení v zatíženosti dle indexu nápadu TČ v ÚO Cheb:

celková kriminalita	násilná + mravnostní	krádeže prosté	krádeže vloupáním
Cheb – venkov	Cheb - venkov	Aš	Cheb - venkov
Cheb	Aš	Cheb - venkov	Cheb
Aš	Cheb	Cheb	Aš
Mariánské Lázně	Mariánské Lázně	Mariánské Lázně	Mariánské Lázně
Františkovy Lázně	Plesná	Františkovy Lázně	Františkovy Lázně
Teplá	Františkovy Lázně	Plesná	Plesná
Plesná	Teplá	Teplá	Teplá

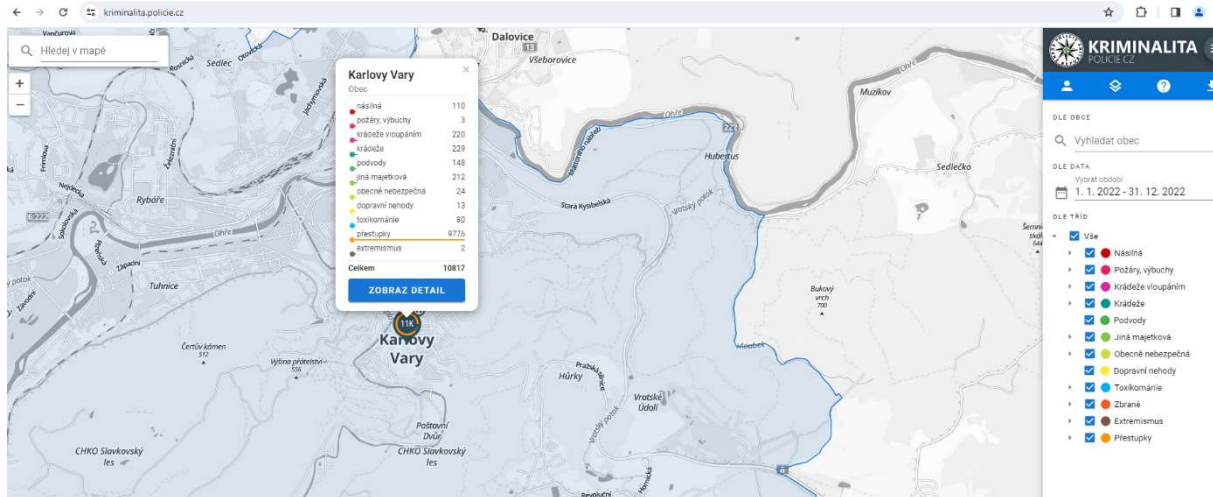
Sestupně sestavené pořadí zatíženosti všech obvodních oddělení dle indexu nápadu celkové TČ za rok 2022 v kraji (VÚSC)

POŘADÍ	OBVODNÍ ODDĚLENÍ	INDEX NÁPADU TČ
1.	Cheb-venkov	333,63
2.	Cheb	239,10
3.	Karlovy Vary	235,47
4.	Karlovy Vary-Rybáře	216,81
5.	Aš	203,39
6.	Jáchymov	182,08
7.	Mariánské Lázně	179,25
8.	Františkovy Lázně	177,39
9.	Sokolov	170,64
10.	Ostrov	149,34
11.	Horní Slavkov	147,95
12.	Chodov	141,59
13.	Habartov	139,80
14.	Loket	126,56
15.	Kraslice	123,32
16.	Kynšperk n. Ohří	119,55
17.	Rotava	117,33
18.	Bochov	110,27
19.	Teplá	109,36
20.	Bečov	101,82
21.	Toužim	96,64
22.	Žlutice	90,52
23.	Nová Role	83,21
24.	Sokolov-venkov	75,83
25.	Plesná	68,62
26.	Nejdek	68,31
27.	Pernink	59,02

Nejvýraznější negativní změny v tabulkovém žebříčku vzhledem k roku 2021 v rámci indexů celkového počtu TČ v rámci jednotlivých obvodních oddělení Krajského ředitelství policie Karlovarského kraje lze pozorovat u Obvodního oddělení Mariánské Lázně, které si pohoršilo o 7 příček (14. místo, 2021) a rovněž výraznou změnu sledujeme také v rámci Obvodního oddělení Bečov, které se umístilo v roce 2022 o 6 příček (26. místo, 2021) výše a postoupilo v tabulce směrem vzhůru k nejzatíženějším obvodním oddělením.

O celých 8 příček směrem dolů k obvodním oddělením s nižší zatížeností v rámci celkové trestné činnosti nejvýraznější změnu ve smyslu poklesu indexu sledujeme u Obvodního oddělení Kynšperk nad Ohří (8. místo, 2021).

Obrázek č. 1: Ukázka aplikace Mapy budoucnosti II sloužící k lokalizaci trestných a správních deliktů – město Karlovy Vary (leden-prosinec 2022)



Zdroj: kriminalita.policie.cz

Přestupky

Tabulka č. 15: Přestupky v Karlovarském kraji za rok 2017–2022

Přestupky	2017	2018	2019	2020	2021	2022
CELKEM	40 575	43 663	44 320	41 002	44 936	49 412

Jedná se o přestupky v oblasti obecně závažných vyhlášek v oblasti bezpečnosti a veřejného pořádku, přestupky v oblasti veřejného pořádku a občanského soužití, v oblasti majetku, bezpečnosti silničního provozu, alkoholu a toxikomanie.

Za rok 2022 byl evidován nárůst o 4 476 přestupků vzhledem k předchozímu sledovanému období.

Celkem 3 344 přestupků za rok 2022 bylo proti veřejnému pořádku a občanskému soužití, proti majetku celkem 4 673 a 38 069 přestupků z oblasti BESIP.

Domácí násilí

Tabulka č. 16: Problematika domácího násilí v Karlovarském kraji

Problematika domácího násilí	2018	2019	2020	2021	2022
incidenty se znaky domácího násilí	196	188	172	145	53
vykázání	74	59	49	41	42
ohrožené osoby dom. násilím	175	140	112	110	104

Zdroj: Krajské ředitelství policie Karlovarského kraje

Dle statistických údajů počet hlášených incidentů se znaky domácího násilí za rok 2022 v Karlovarském kraji výrazně klesl, počet vykázání a ohrožených osob domácím násilím zůstal takřka na shodných hodnotách jako v předchozím sledovaném období.

Vzhledem k tomu, že problematika domácího násilí je stále komplikovanější, velice latentní a případy bývají oběťmi zřídka hlášené, nelze na základě případných klesajících hodnot ve statistických údajích s jistotou říci, že by případů domácího násilí skutečně ubývalo.

Obecný trend případů domácího násilí ve společnosti je bohužel spíše stoupající.

Tabulka č. 17: Přehled počtu vykázání Policií ČR dle krajů

Kraj	2019	2020	2021	2022	Celkem 2007-2022
Jihočeský	52	45	37	43	849
Jihomoravský	115	130	108	119	1 768
Karlovarský	57	46	39	41	1 182
Královehradecký	97	113	89	69	931
Liberecký	76	101	66	60	1 213
Moravskoslezský	124	92	103	87	1 891
Olomoucký	73	75	57	83	1 236
Pardubický	55	43	30	42	1 017
Plzeňský	27	40	23	30	458
Hl. m. Praha	177	166	150	156	2 308
Středočeský	121	82	62	74	1 497
Ústecký	159	136	112	177	2 463
Vysočina	73	52	41	57	846
Zlínský	50	48	37	48	1 039
Celkem vykázání	1 256	1 169	960	1 086	18 688

Zdroj: Domáci násilí.cz

Seznam tabulek

Tabulka č. 1: Objasněnost TČ územních odborů Krajského ředitelství policie Karlovarského kraje za rok 2021	str. 3
Tabulka č. 2: Objasněnost TČ územních odborů Krajského ředitelství policie Karlovarského kraje za rok 2022	str. 3
Tabulka č. 3: Sestavení pořadí zatíženosti v krajích v roce 2022 v porovnání s rokem 2021	str. 4
Tabulka č. 3a: Sestupně sestavené pořadí zatíženosti krajů (VÚSC) dle indexu nápadu celkové TČ - rok 2022.....	str. 4
Tabulka č. 4: Vývoj kriminality ČR a kraje (VÚSC) v letech 2018–2022 – celková kriminalita	str. 5
Tabulka č. 5: Skladba kriminality v Karlovarském kraji – porovnání s ČR za rok 2022.....	str. 6
Tabulka č. 6: Skladba násilné kriminality v Karlovarském kraji – porovnání s ČR za rok 2022	str. 7
Tabulka č. 7: Skladba majetkové kriminality v Karlovarském kraji - porovnání s ČR za rok 2022.....	str. 8
Tabulka č. 8: Skladba krádeží prostých v Karlovarském kraji – porovnání s ČR za rok 2022	str. 9
Tabulka č. 9: Skladba krádeží vloupáním v Karlovarském kraji – porovnání s ČR za rok 2022	str.10
Tabulka č. 10: TČ výtržnictví a sprejerství – ze skupiny „ostatní TČ“ v Karlovarském kraji – porovnání s ČR za rok 2022	str.10
Tabulka č. 11: Struktura pachatelů spáchané TČ 2022 – ČR, Karlovarský kraj.....	str.11
Tabulka č. 12: Zastoupení pachatelů v rámci celkové kriminality v roce 2022 – ČR, Karlovarský kraj	str.11
Tabulka č. 13: Zatíženost územních odborů PČR dle vybraných kritérií v územní působnosti kraje (VÚSC) za rok 2022	str.12
Tabulka č. 14: Stíháno, vyšetřováno osob (celkem, recidivisté, děti + mladiství) za rok 2022	str.12
Tabulka č. 15: Přestupky v Karlovarském kraji za rok 2017–2022	str.23
Tabulka č. 16: Problematika domácího násilí v Karlovarském kraji	str.23
Tabulka č. 17: Přehled počtu vykázaní Policií ČR dle krajů.....	str.23

Seznam grafů

Graf č. 1: Vývoj kriminality v Karlovarském kraji v letech 2018 – 2022.....	str. 5
Graf č. 2: Skladba kriminality v Karlovarském kraji v roce 2022.....	str. 6
Graf č. 3: Skladba násilné kriminality v Karlovarském kraji v roce 2022.....	str. 7
Graf č. 4: Skladba majetkové kriminality v Karlovarském kraji v roce 2022.....	str. 8
Graf č. 5: Skladba krádeží prostých v Karlovarském kraji v roce 2022.....	str. 9
Graf č. 6: Skladba krádeží vloupáním v Karlovarském kraji v roce 2022.....	str.10

Seznam obrázků

Obrázek č. 1: Ukázka aplikace Mapy budoucnosti II sloužící k lokalizaci trestních a správních deliktů – město Karlovy Vary (leden-prosinec 2022).....	str.22
---	--------